

# नाम्बर

विशेष शिक्षा विभाग  
मानसिक विकलांगों के लिए राष्ट्रीय संस्था

(कल्याण मंत्रालय, भारतीय सरकार)

मनोविकास नगर, सिकंदराबाद - 500 009.

फ़ोन : 7751741 - 745 फ़ैक्स : 0091 40 7750198

ई-मेल : [nimh@hyd.ap.nic.in](mailto:nimh@hyd.ap.nic.in) ग्राम्स : "मनोविकास"



कार्यात्मक साक्षरता शृंखला - 8

NUMBERS - HINDI

# हिस्सेदार

मानसिक विकलांगों के लिए राष्ट्रीय संस्था

विजयलक्ष्मी माइरेडुडी  
प्रोजेक्ट सहयोगी

## मिश्रित संस्थान

पी. हनुमंथा राव  
संस्थापक और चेयरमैन  
स्वीकार रिहेबिलिटेशन इंस्टिट्यूट  
फॉर दी हैंडीकैप्ड  
उपकार सर्कल, सिकंदराबाद-3

## प्रोजेक्ट टीम

क्रमवार शीर्षक  
कार्यात्मक साक्षरता :

कार्यात्मक संख्या ज्ञान :

जयन्थी नारायण  
प्रोजेक्ट सहयोगी

शारदा फतेहपुरिया  
निर्देशक  
मनोविकास केन्द्र  
6, शार्ट स्ट्रीट,  
कलकत्ता-700016

के. अरुणा  
के. सुनिता  
डी. वसन्था लक्ष्मी  
उषा फतेहपुरिया  
विनिता सिंह

फिलप पुस्तकें .... सब्जियां  
वाहन  
पशु

कार्य पुस्तकें .... सब्जियां  
फल  
पशु

फिलप पुस्तकें .... नंबर  
कार्य पुस्तकें .... नंबर

© Copyright, NIMH - 1997

ISBN 81-86594-10-8

कलाकार : चेपुरी रामन्ना, सिकन्दराबाद

मुद्रण : श्री रामन्ना प्रॉसेस प्रा. लि., सिकन्दराबाद.

NUMBERS - HINDI

The usage of Hindi words may vary from one part of Hindi speaking area to another part of Hindi speaking area. The users may kindly replace with appropriate words suitable to their place.



## शिक्षकों के लिए एक संदेश.....

पिछले कुछ वर्षों से मंद-बुद्धि बच्चों के लिए विशेष शिक्षा में अत्यधिक प्रगति हुई है। कार्यात्मक विद्या, साक्षरता और संख्या-विज्ञान जैसे महत्वपूर्ण क्षेत्रों पर खास ध्यान की आवश्यकता है। कार्यात्मक साक्षरता और कार्यात्मक संख्या-विज्ञान को पढ़ाने की व्यवस्थित पद्धति अध्यापकों/शिक्षकों और विद्यार्थियों को उपलब्धि की भावना से अभिभूत कर देगी और अन्ततः विद्यार्थियों को सामाजिक-कौशल में स्वतंत्रता प्राप्त करने में मदद करेगी।

इस लक्ष्य की प्राप्ति के लिए ज़रूरी तरीकों और पदार्थों को ध्यान में रखते हुए, सीखने में सहायक वस्तुओं/तरीकों, कार्यपुस्तकों, चार्टों और साधन-पुस्तक को विकसित करने का प्रयास किया गया है ताकि कार्यात्मक साक्षरता और संख्या-विज्ञान जिसमें पढ़ना, मूलभूत गणित, समय और धन के विषय शामिल हैं, पढ़ाए जा सकें।

कुछ विशेष विद्यालयों के विद्यार्थियों के साथ, इन विकसित तरीकों। साधनों की कार्यकुशलता की परीक्षा के लिए, एक 'फील्ड ट्रायल' किया गया था। वस्तुतः 'क्या विकसित करें' का निर्णय विशेष शिक्षकों के विचारों को संग्रहित करने के बाद ही किया गया था।

विकसित तरीकों को एक सूचीपत्र के साथ प्रस्तुत किया गया है जिसमें हर तरीके/साधन की बहुउपयोगिताओं का वर्णन है।

मुद्रित सामग्री साक्षरता एवम् संख्या-विज्ञान शृंखला के रूप में है। यह पुस्तक इस शृंखला का एक हिस्सा है।

शिक्षक की अपनी रचनात्मकता और कल्पना पढ़ाने-सीखने की प्रक्रिया को और तीव्र करेगी। अध्यापक अपने सुझाव भेजने के लिए आमंत्रित है ताकि तरीकों/साधनों को बेहतर किया जा सके।

विजयलक्ष्मी माइरेडुडी  
जयन्थी नारायण

## नम्बर

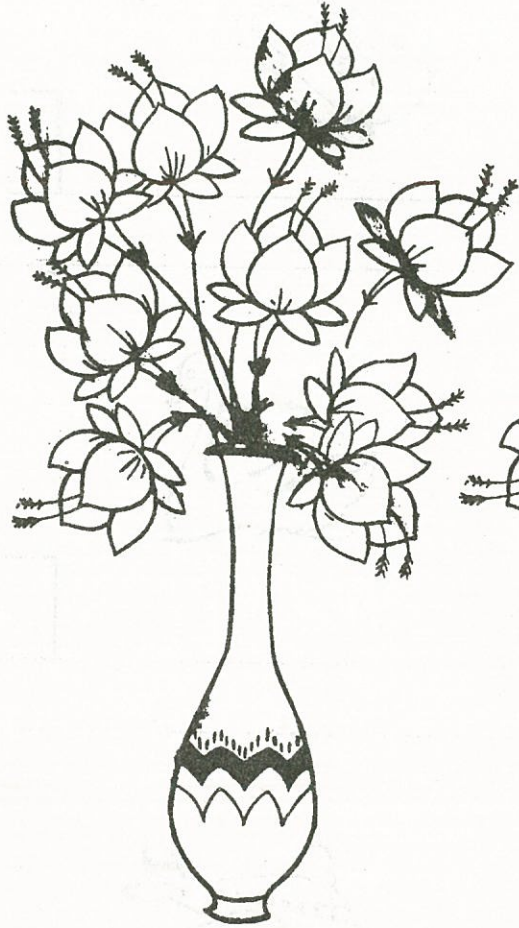
नम्बर हमारे दैनिक जीवन के अभिन्न अंग हैं। बात करते समय हम अक्सर पूछते हैं “कितने?”, “कब तक?”, “कितनी दूर?”, “कितना?”, “कितना पुराना?”, “क्या नम्बर?” (दरबाजा नम्बर, बस नम्बर, फ़ोन नम्बर, ..... )”। इन सब के उत्तर नम्बरों में होते हैं। इसलिए नम्बर और उनकी उपयोगिता के बारे में जानना आवश्यक है।

यह पुस्तक 1 से 10 नम्बर तक पढ़ाती है— गिनना, पढ़ना, लिखना और प्रतिदिन प्रयोग करना। देखिए, पाठों को पढ़िए, अभ्यासों को कीजिए और देखिए आपने “कितना कुछ” सीखा है!

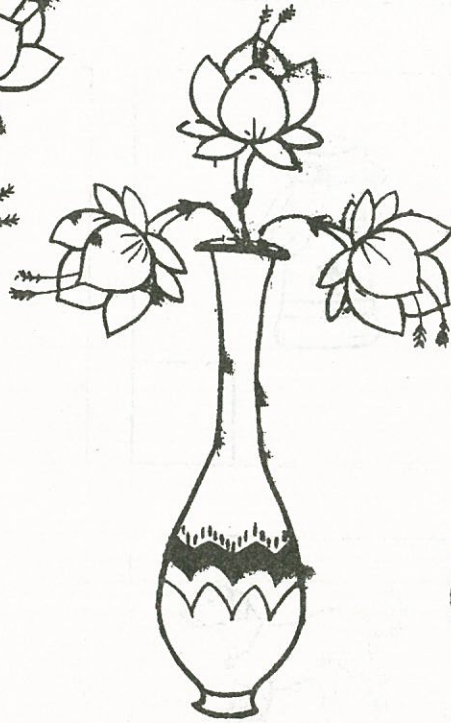
नोट: सामग्री और अभ्यास-पाठ इस तरह से नियोजित किए गए हैं कि हर विद्यार्थी सीख सकता है:- (क) चित्रों और शब्दों की पहचान और नाम (ख) शब्द लिखना और (ग) उपर्युक्त विषय के बारे में विस्तार से जानकारी। क्योंकि चित्र काले और सफ़ेद हैं, अपने विद्यार्थियों को उनमें रंग भरने दें। इस्तेमाल करने वाले अगर रचनात्मक और लकीर से अलग हैं तो यह पुस्तक कई विषयों को पढ़ाने में उपयोगी होगी।



एक क्या है ?



अधिक



कुछ




एक



एक भी नहीं

यह एक है।

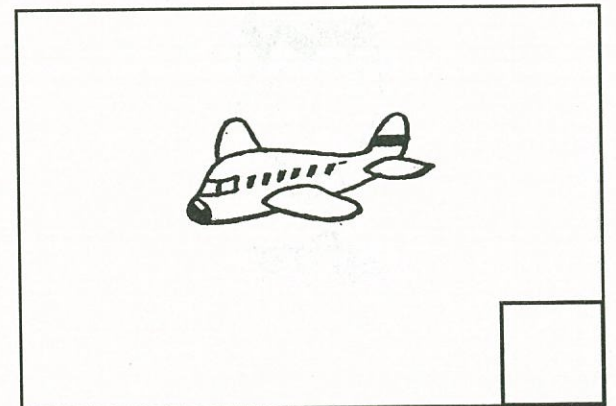

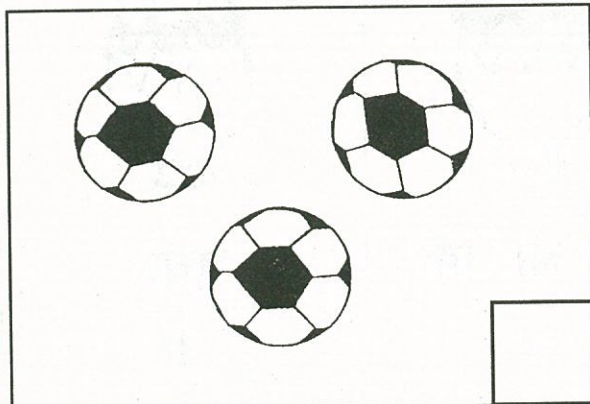



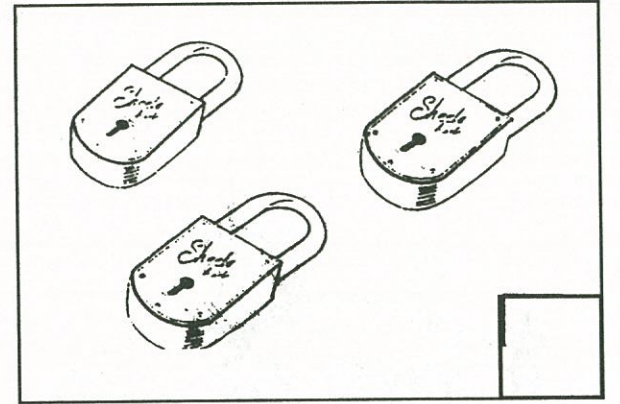
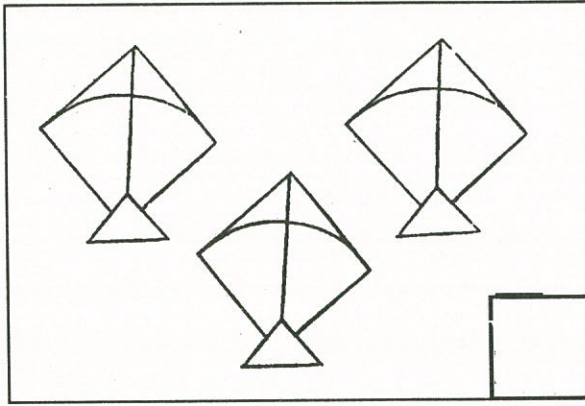
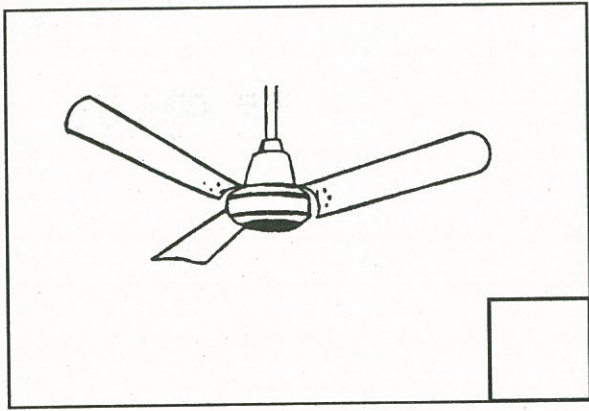


एक


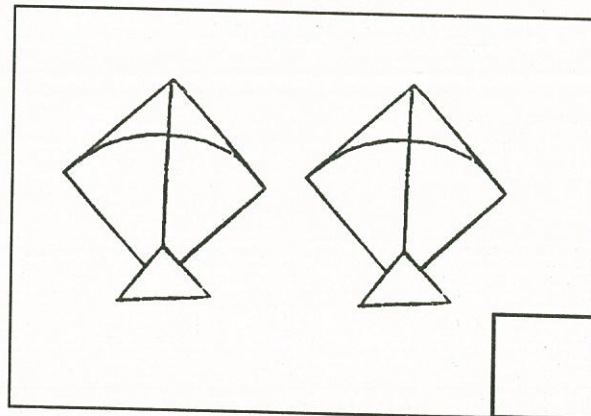


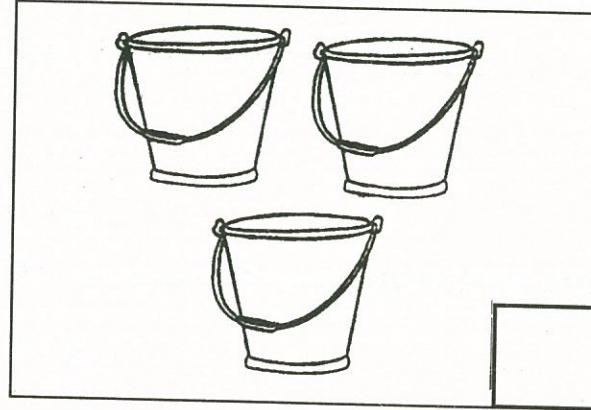



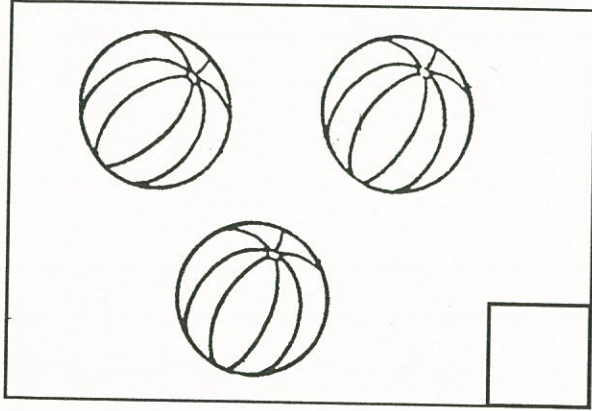
1



1 के समूह को टिक करें :-






1 के समूह को टिक करें :-





1 गिनें और लिखें :-





एक

1	1	1	1	1	1	1	1	1	1	1	1	1	1	1	1	1	1	1	1
1	1	1	1	1	1	1	1	1	1	1	1	1	1	1	1	1	1	1	1



बोलो और लिखो :-

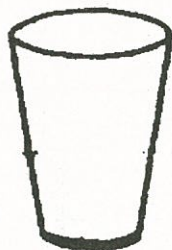


एक


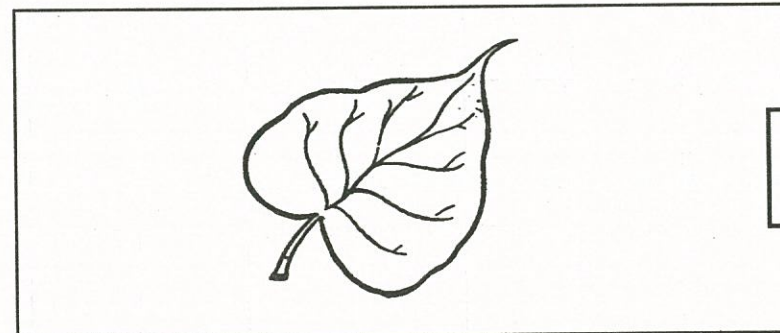


1	1	1	1	1	1	1	1	1	1	1	1	1	1	1	1	1




गिनें और लिखें :-



1




दो क्या है ?



एक  
1



एक  
1


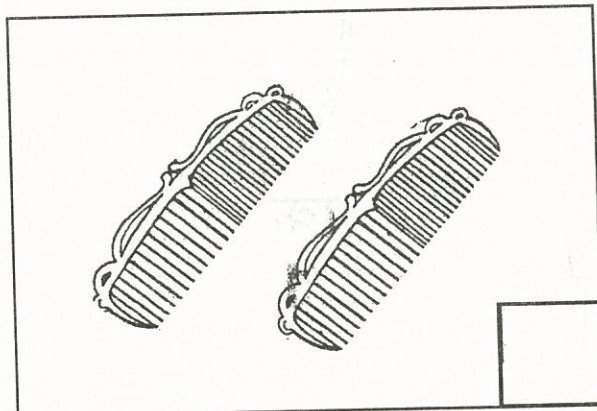

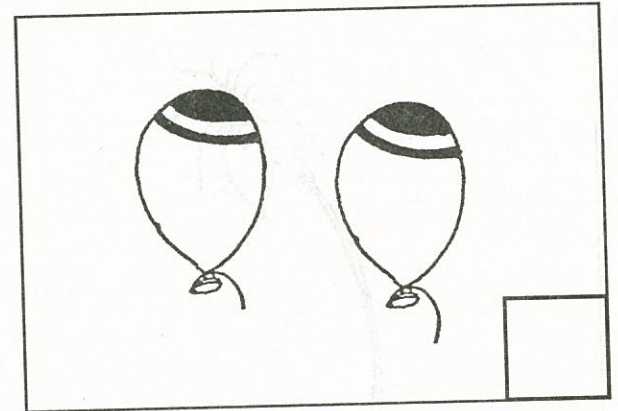
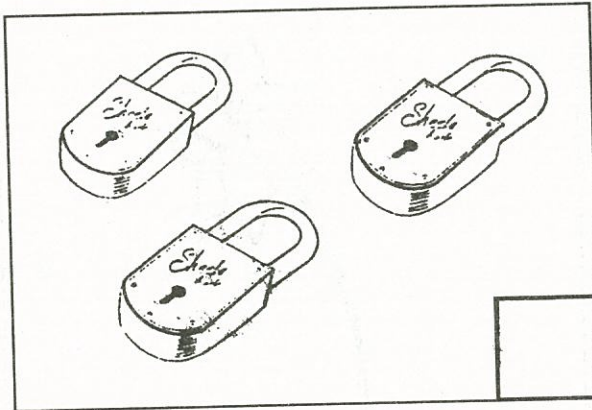



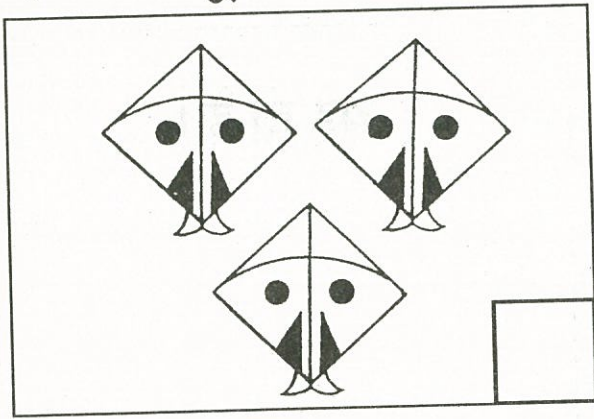


दो  
2

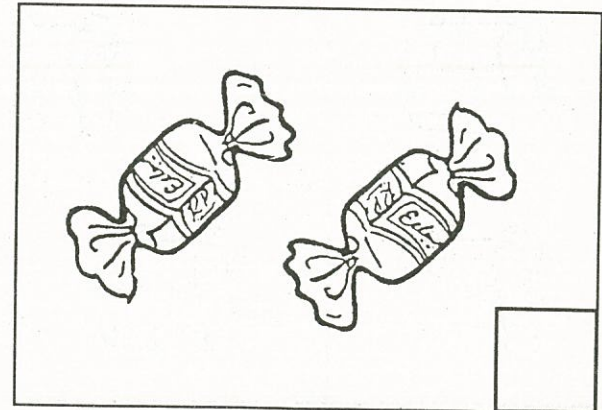

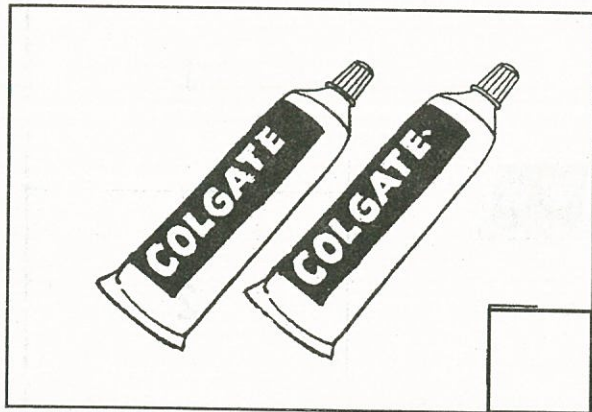

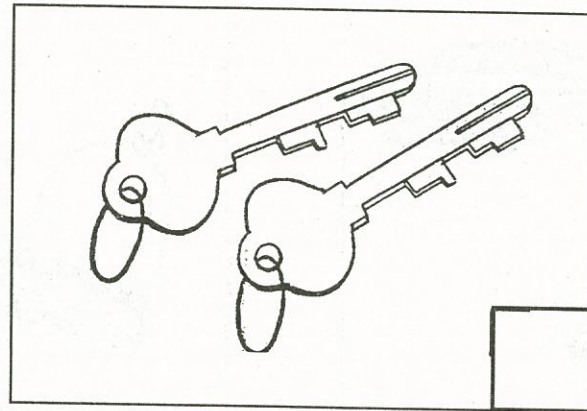

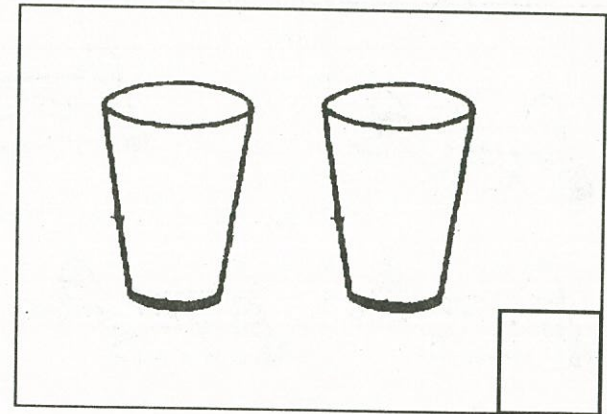
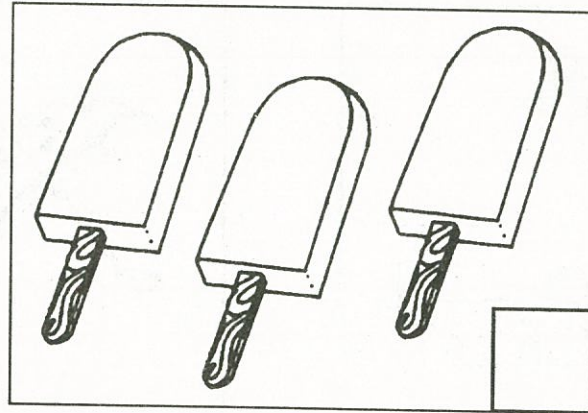

यह दो है।



दो के समूह को टिक करें :-











दो के समूह को टिक करें :-











# दो को जोड़ें :-


	
	

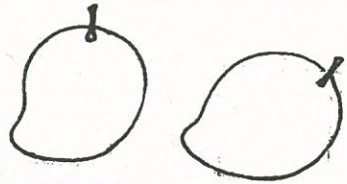

	1
	2

	2
	1


	1
	2



2 गिनें और लिखें :-



2



2




2



दो

2	2	2	2	2	2	2	2	2	2	2	2	2	2	2	2	2	2	2	2	2
2	2	2	2	2	2	2	2	2	2	2	2	2	2	2	2	2	2	2	2	2

2 बोलें और लिखें :-




2	2	2	2	2	2	2	2	2	2	2	2	2	2	2	2	2





3 क्या है ?




दो  
2



एक  
1


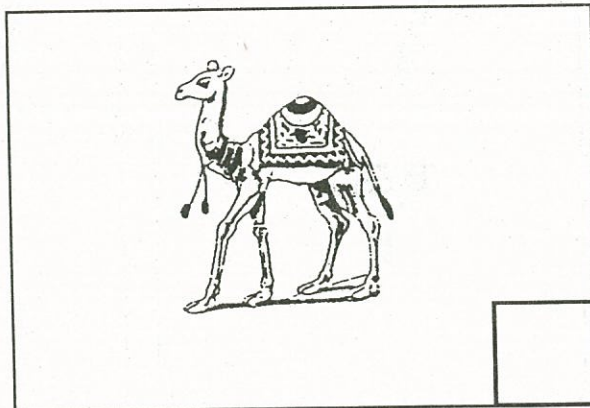

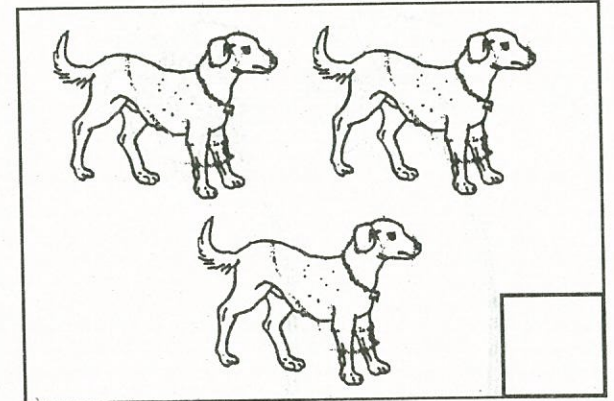

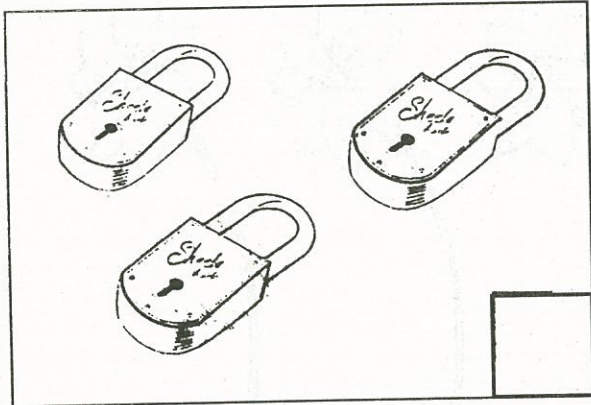
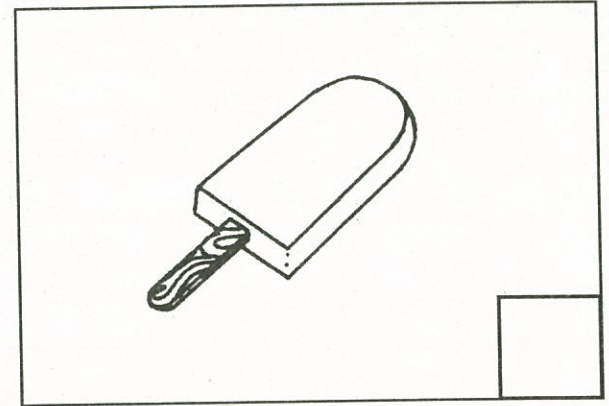

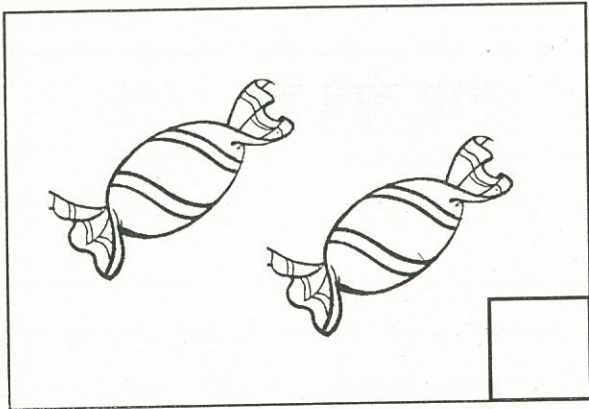
यह तीन है।




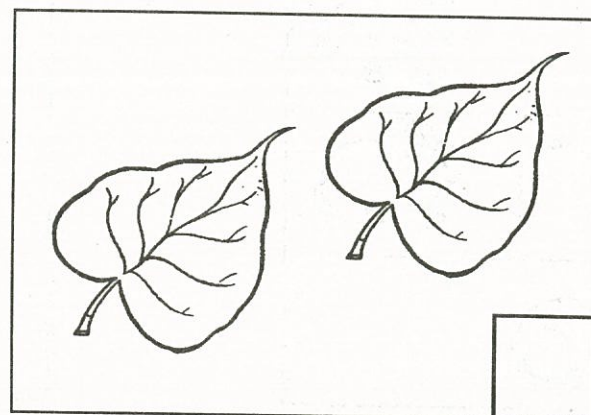




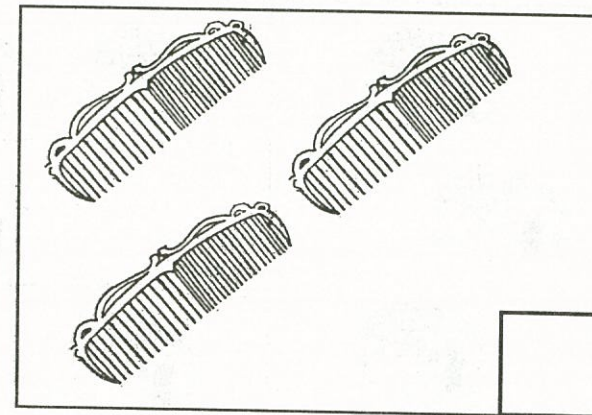
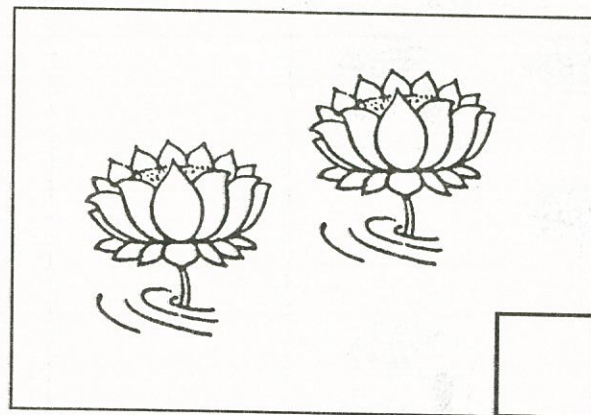

तीन  
3



3 के समूह को टिक करें :-














3 के समूह को टिक करें :-













# तीन को जोड़ें :-


	
	
	

	1
	3
	2


	2
	1
	3

	3
	2
	1

3 गिनें और लिखें :-



3



3



3




तीन

3	3	3	3	3	3	3	3	3	3	3	3	3	3	3	3	3	3	3	3
3	3	3	3	3	3	3	3	3	3	3	3	3	3	3	3	3	3	3	3



3 बोलें और लिखें :-




तीन

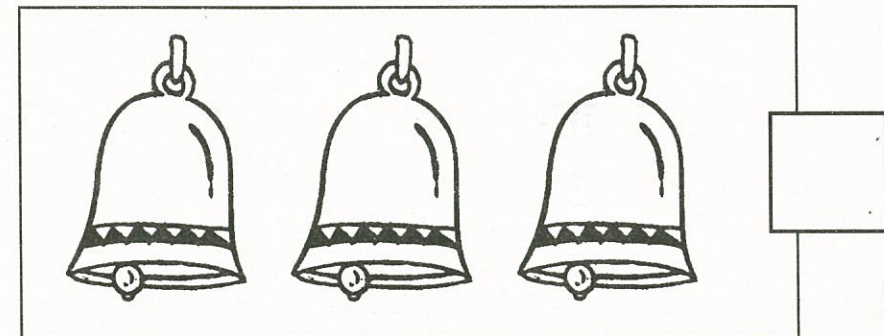
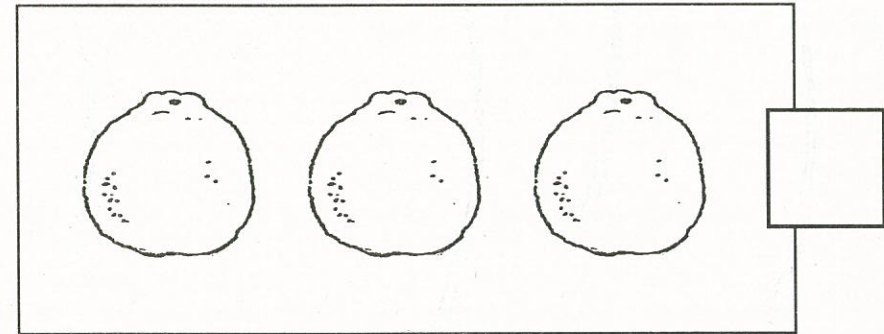
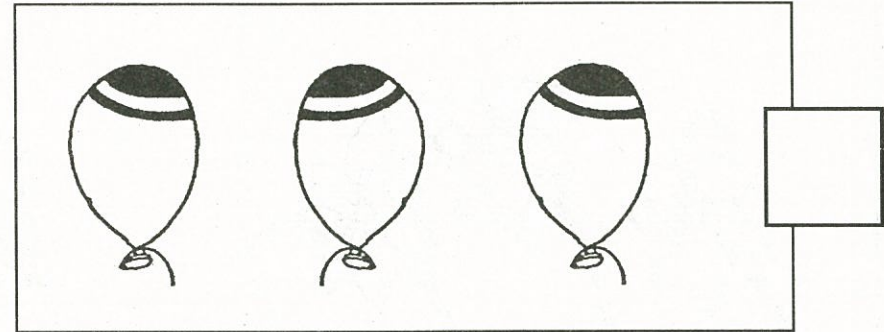

3	3	3	3	3	3	3	3	3	3	3	3	3	3	3	3	3



गिनें और लिखें :-




3





चार क्या है ?




तीन  
3




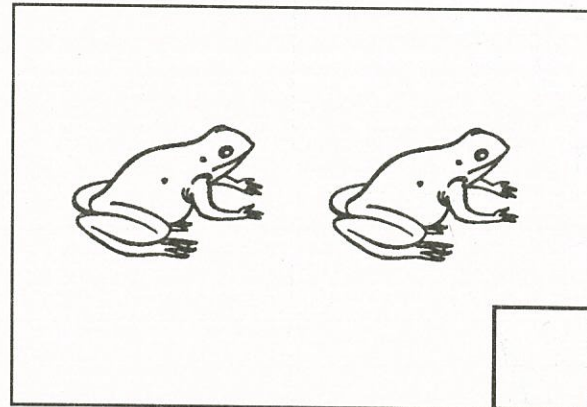
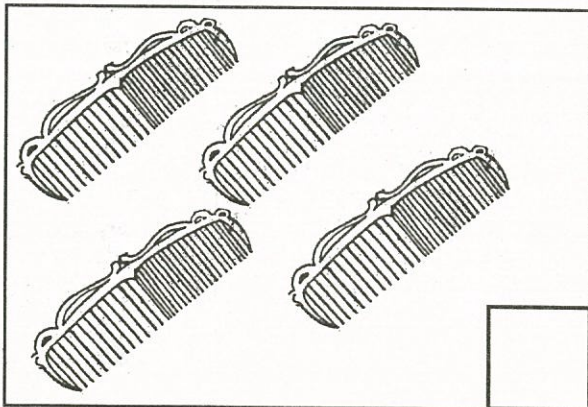

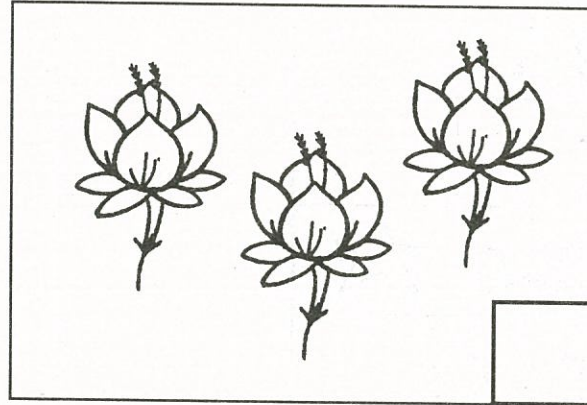
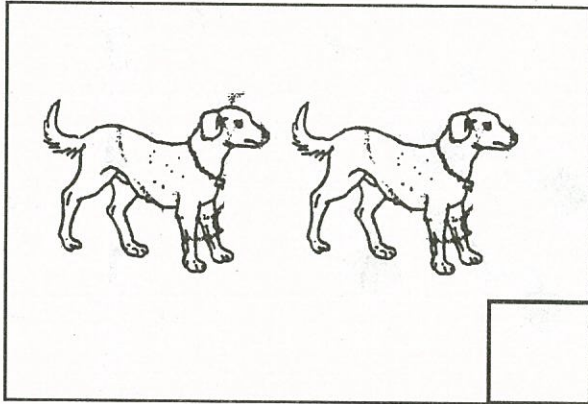


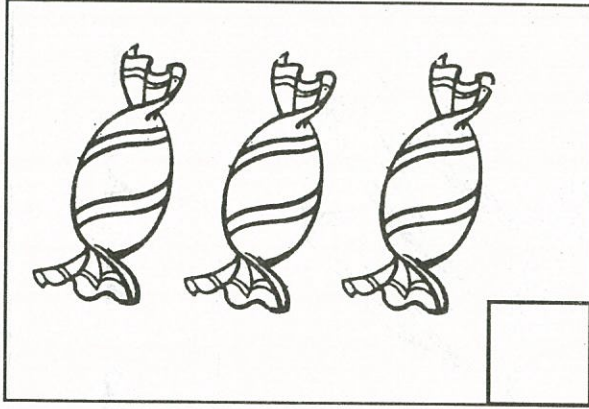
एक  
1

यह चार है।



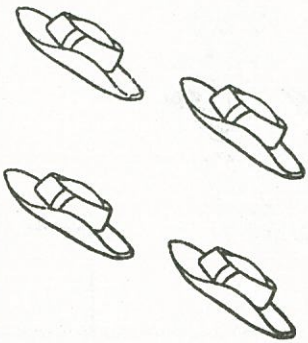




चार  
4






4 के समूह को टिक करें :-








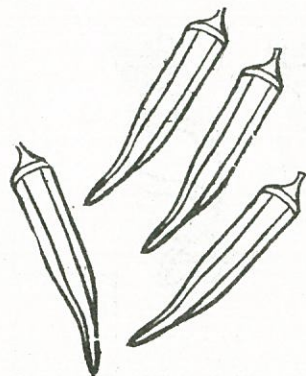



# चार को जोड़ें :-

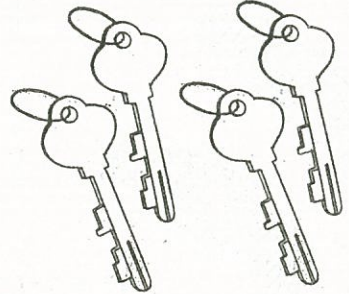
	
	
	
	

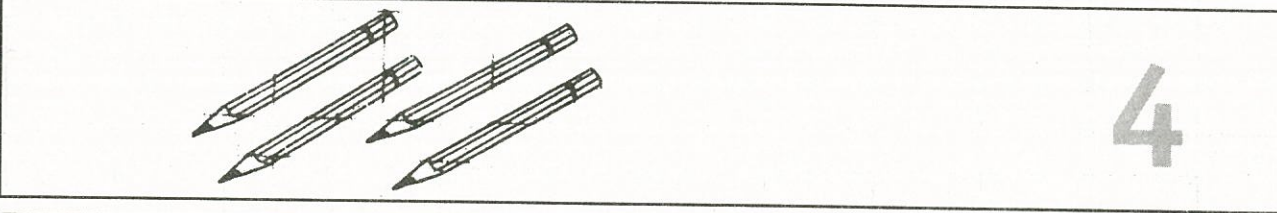


	
	
	
	

	<b>1</b>
	<b>2</b>
	<b>4</b>
	<b>3</b>

	<b>3</b>
	<b>4</b>
	<b>1</b>
	<b>2</b>

	<b>3</b>
	<b>1</b>
	<b>2</b>
	<b>4</b>

4 गिनें और लिखें :-




चार

4	4	4	4	4	4	4	4	4	4	4	4	4	4	4	4	4	4	4	4
4	4	4	4	4	4	4	4	4	4	4	4	4	4	4	4	4	4	4	4



4 बोलें और लिखें :-




चार

4	4	4	4	4	4	4	4	4	4	4	4	4	4	4	4	4



पांच क्या है ?




चार  
4



एक  
1



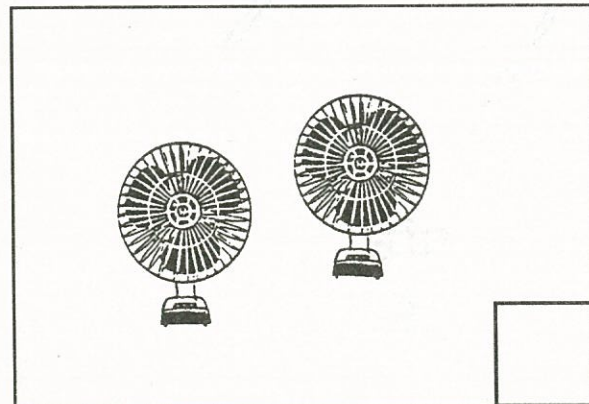



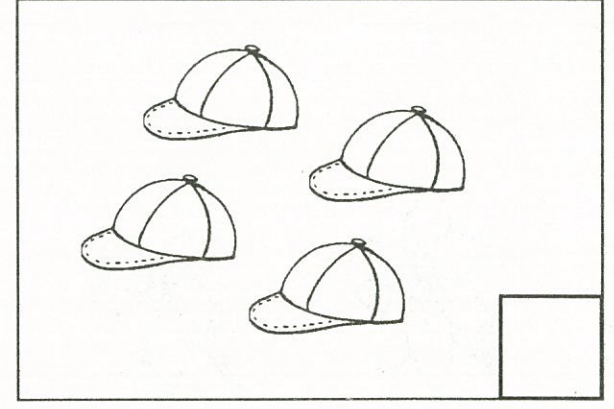


यह पांच है।









पांच  
5


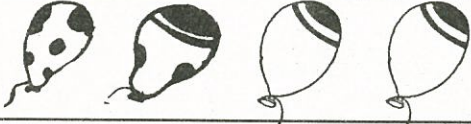







5 के समूह को टिक करें :-




पांच को जोड़ें :-

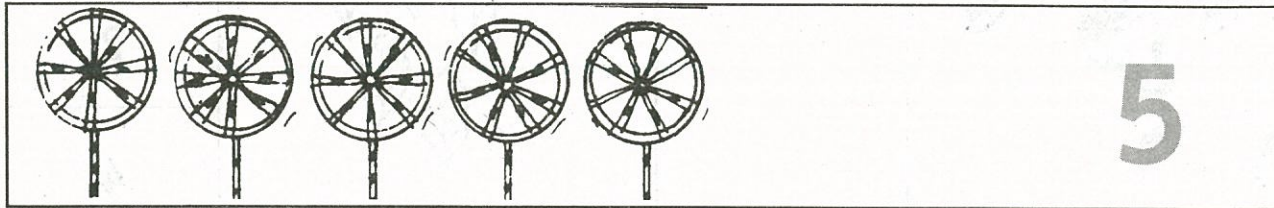


	
	
	
	
	

	1
	3
	2
	4
	5

	5
	3
	2
	4
	1




5 गिनें और लिखें :-



पांच

5	5	5	5	5	5	5	5	5	5	5	5	5	5	5	5	5	5	5	5
5	5	5	5	5	5	5	5	5	5	5	5	5	5	5	5	5	5	5	5

5 बोलो और लिखो :-



पांच

5	5	5	5	5	5	5	5	5	5	5	5	5	5	5	5	5





वस्तुओं को सही नम्बर से जोड़ें :-



5



2



3




4



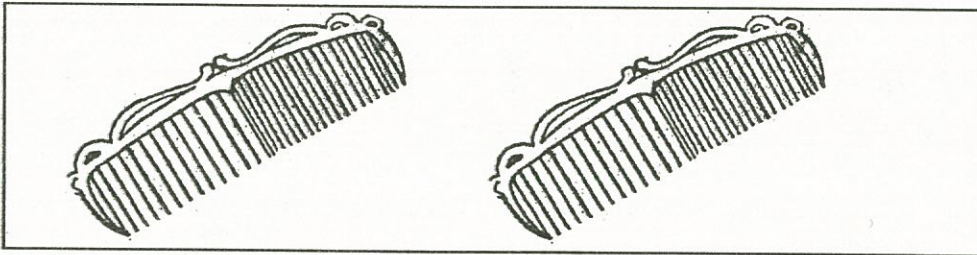
1

नम्बर को वस्तुओं से जोड़ें :-

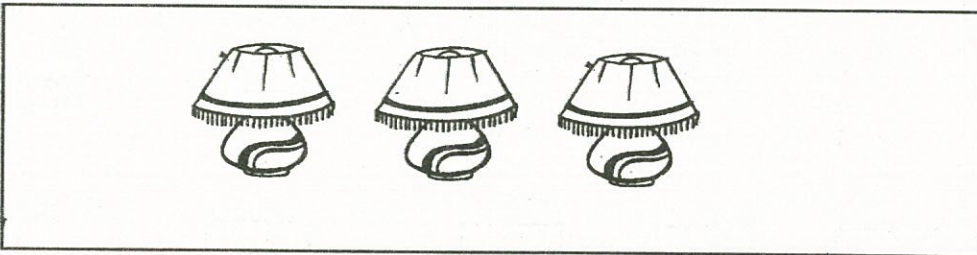
2



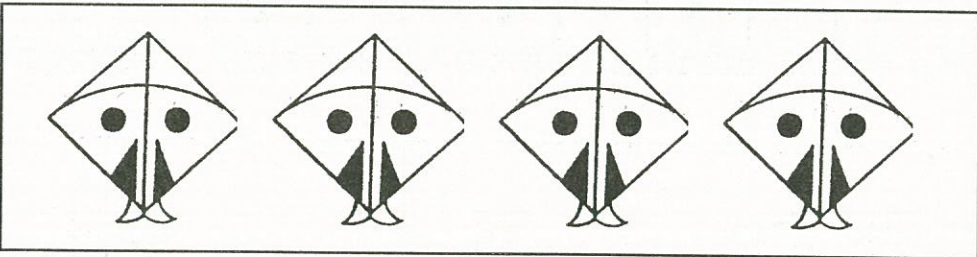
5




3



1


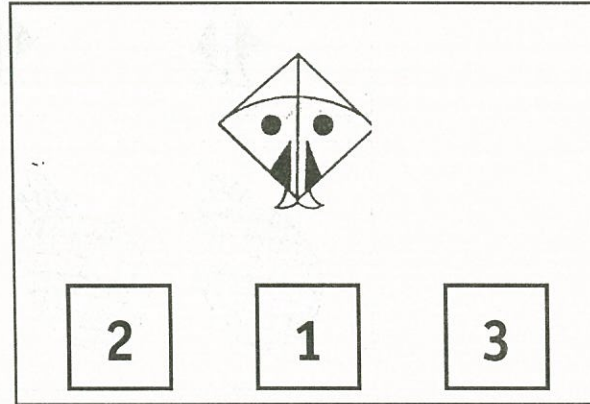


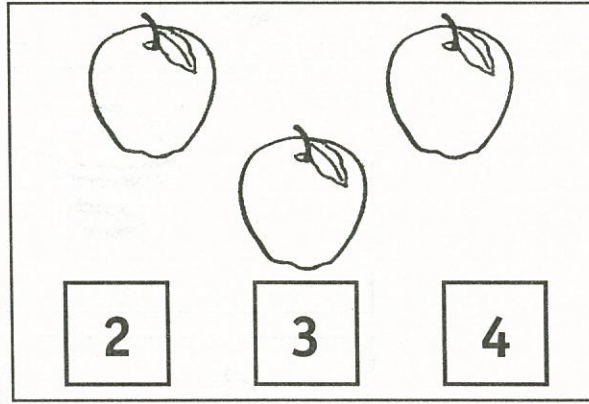

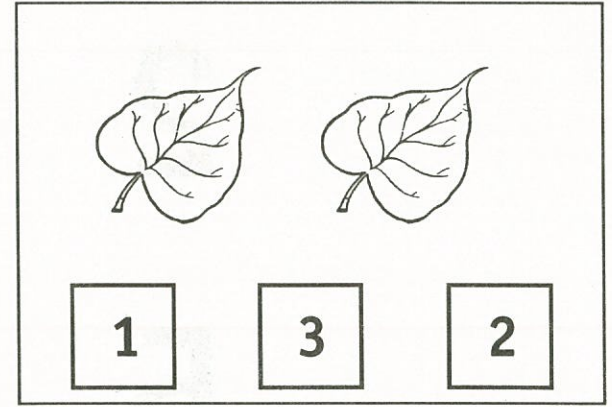
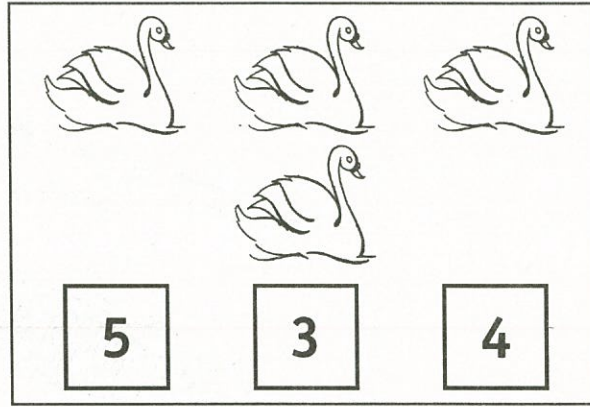



4

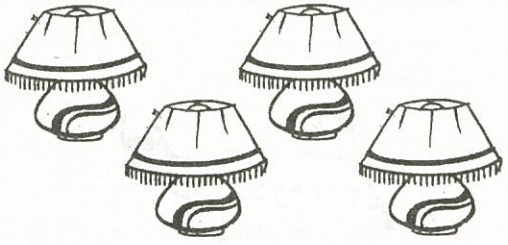




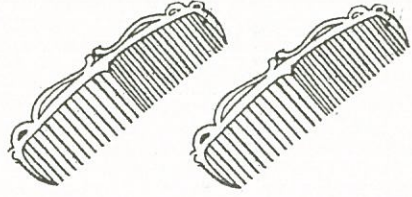
# सही नम्बर पर गोला बनाएं :-




# सही नम्बर पर गोला बनाएं :-




2 3 4




3 2 1




2 3 1



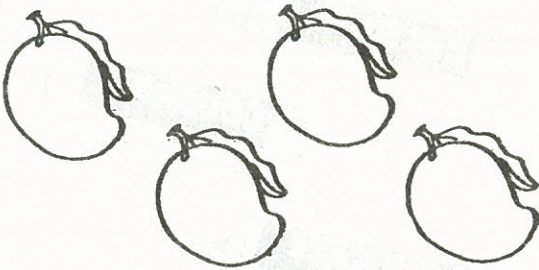
4 5 3




3 2 1




1 3 2



5 4 3



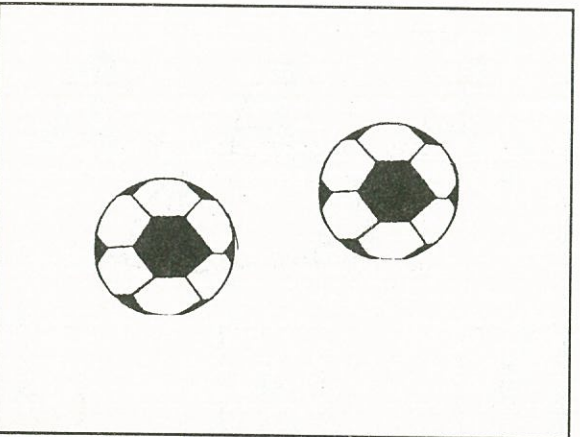
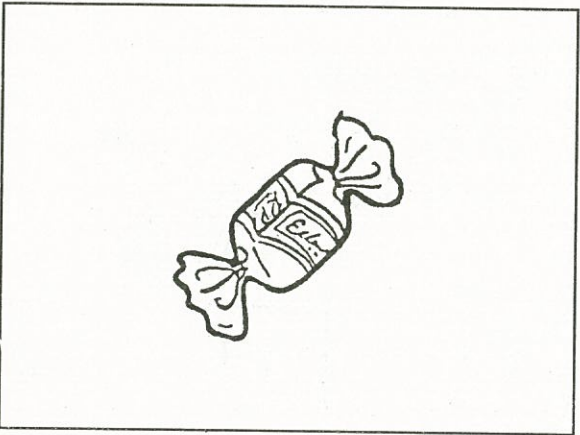

1 3 2



5 4 3



हर समूह को सही नम्बर से जोड़ें :-



4

1

2

3

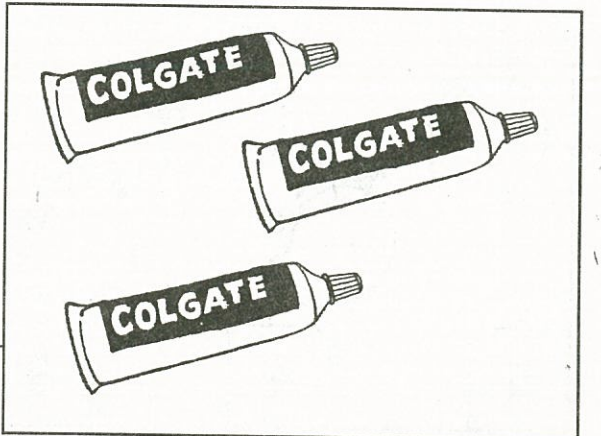
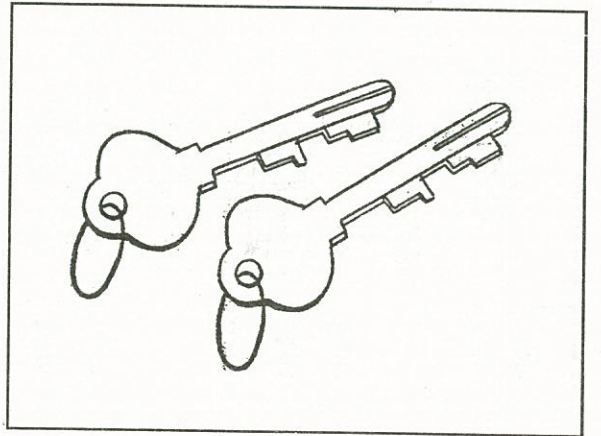

2

1

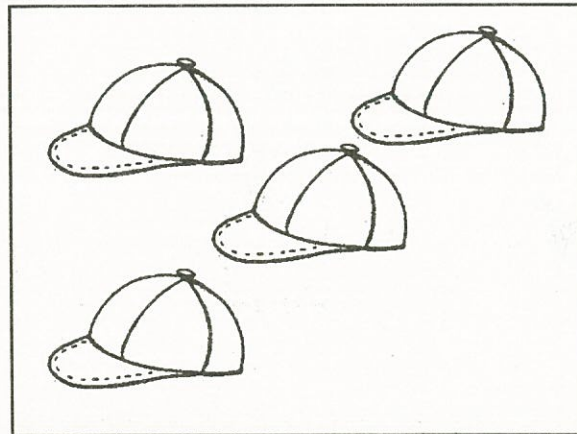


3

5

2



हर समूह को सही नम्बर से जोड़ें :-



1

5

2

4

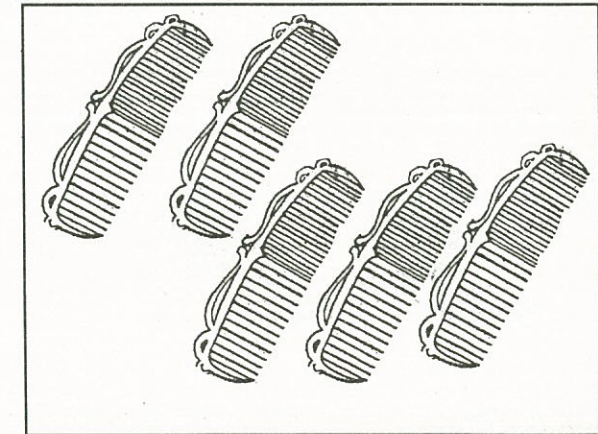
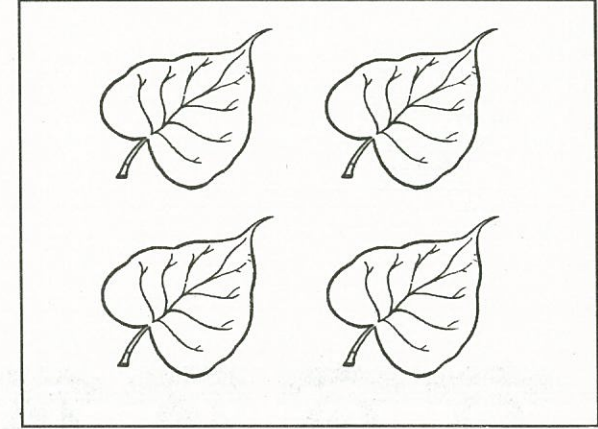
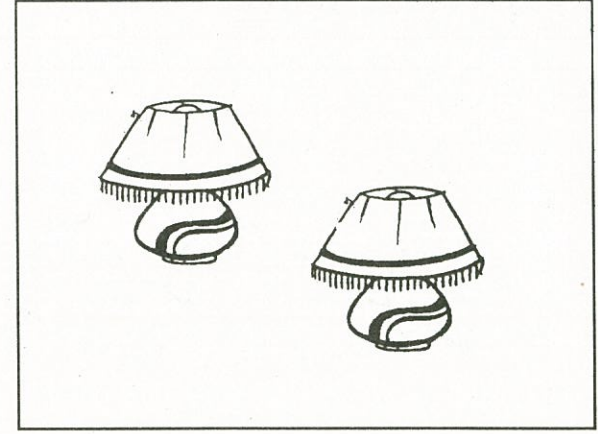
2

1

3








5

4









गिनें और लिखें :-








गिनें और लिखें :-

एक ही चीज के नाम







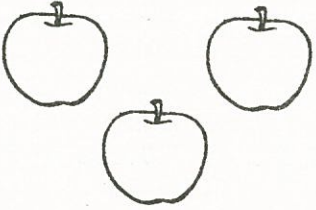
# गिनें और लिखें :-





गिनें और लिखें :-

	1																		

	2																		

	3																		

	4																		

	5																		



नम्बरों की नकल करें :-

1	2	3	4	5

1	2	3	4	5

बोलें और लिखें :-

1																			

2																			


3																			

4																			

5																			



छः क्या है ?




पांच  
5





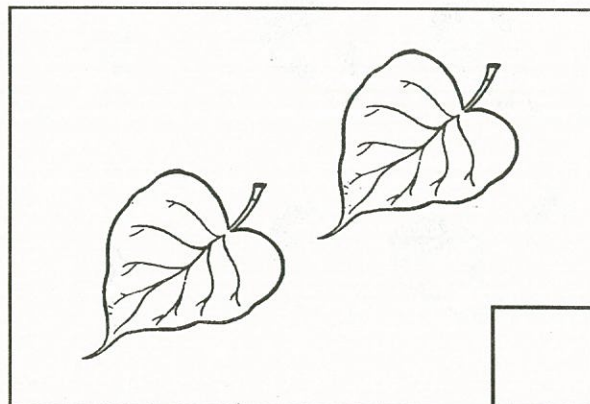

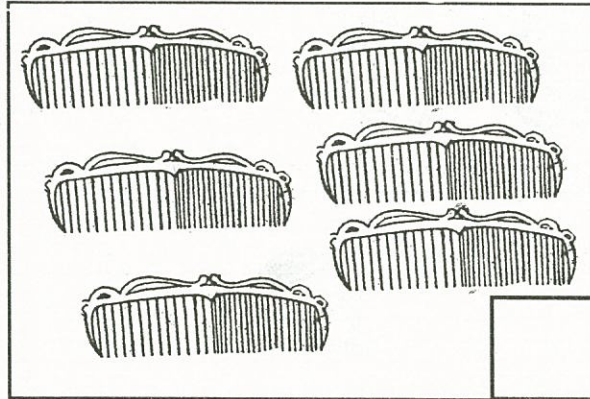
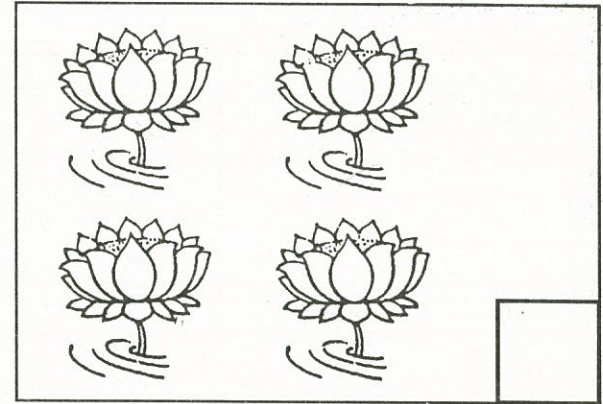

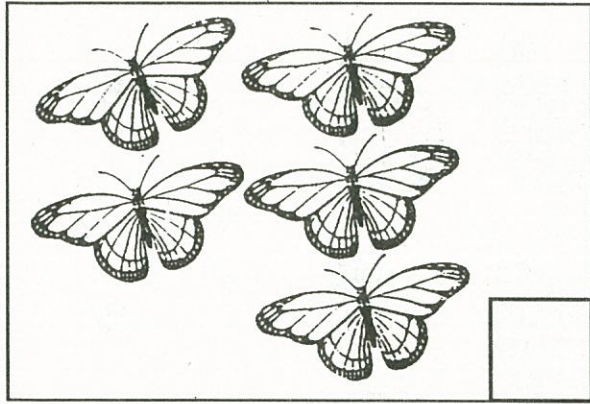
एक  
1

यह छः है।






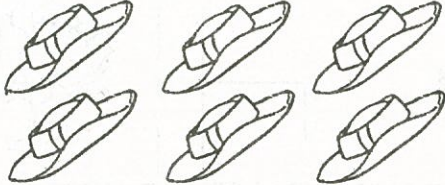


छः  
6




गिनें और लिखें :-














छः को जोड़ें :-




	
	
	

	<b>6</b>
	<b>5</b>
	<b>3</b>

	<b>2</b>
	<b>6</b>
	<b>4</b>

6 गिनें और लिखें :-



छः

6	6	6	6	6	6	6	6	6	6	6	6	6	6	6	6	6	6	6	6
6	6	6	6	6	6	6	6	6	6	6	6	6	6	6	6	6	6	6	6



6 बोलें और लिखें :-




छः

6	6	6	6	6	6	6	6	6	6	6	6	6	6	6	6	6



सही नम्बर पर गोला बनाएं :-



3 5 6 2



2 4 5 1



5 3 2 4



2 3 4 6



6 5 4 3



नम्बर को वस्तुओं से जोड़ें :-

5



6



4




2




3




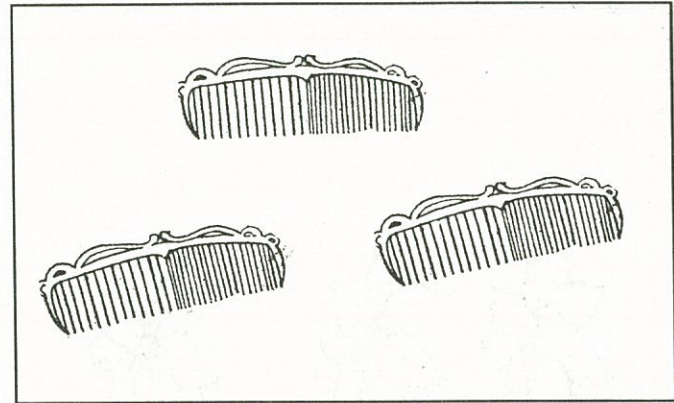
1





हर समूह को सही नम्बर से जोड़ें :-




- |   |
|---|
| 2 |
| 6 |
| 3 |



- |   |
|---|
| 4 |
| 3 |
| 5 |

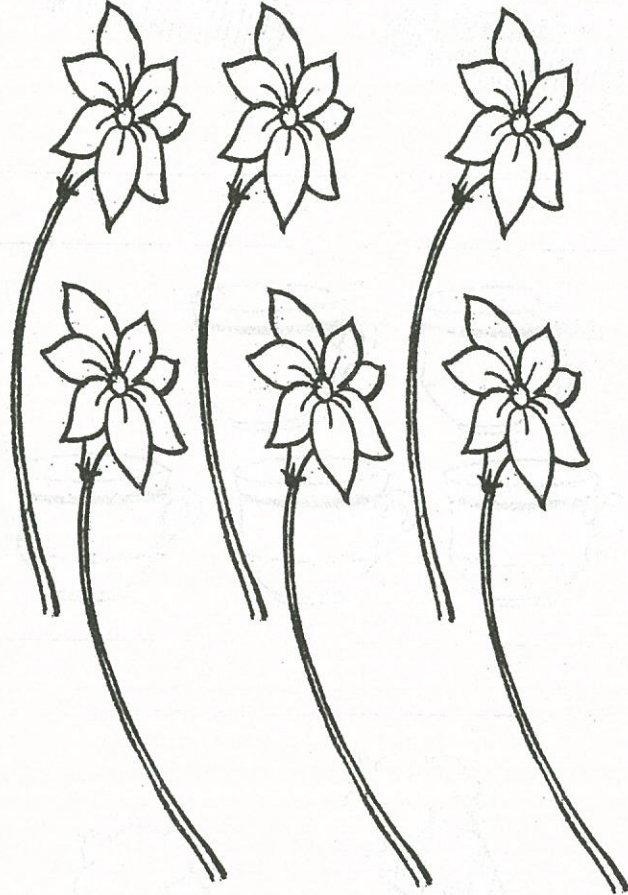


- |   |
|---|
| 6 |
| 2 |
| 3 |





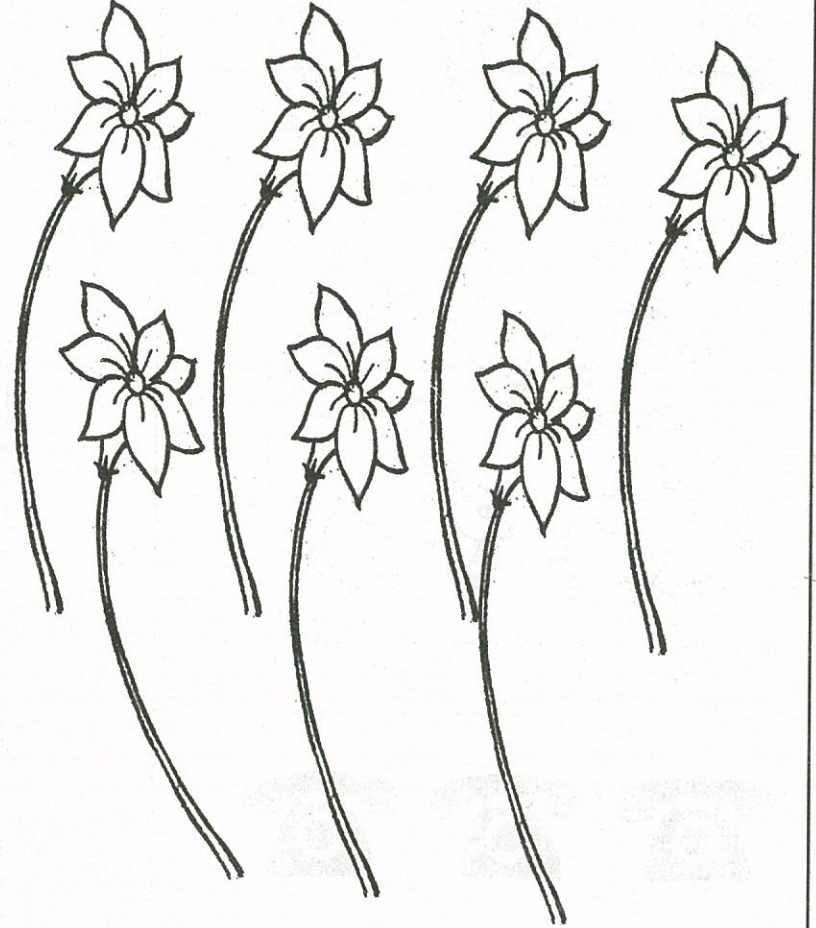
सात क्या है ?



छः  
6

एक  
1



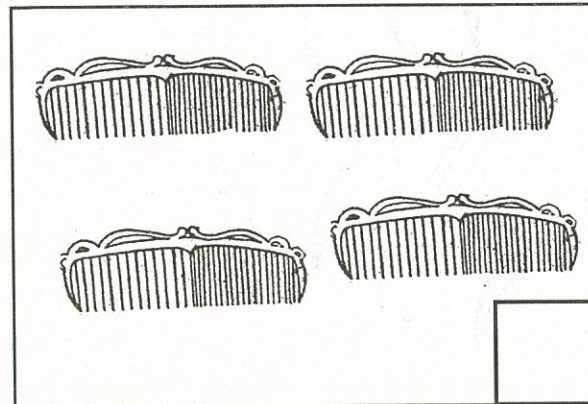




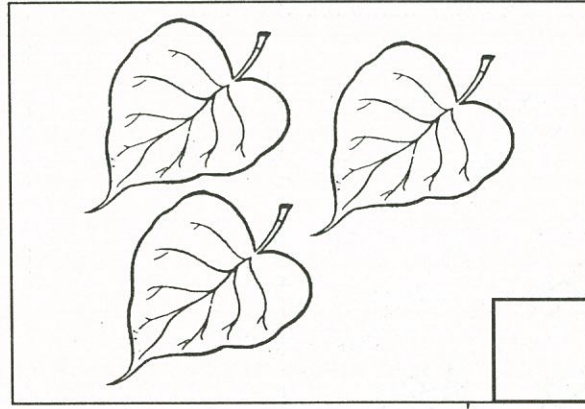

यह सात है।



सात  
7


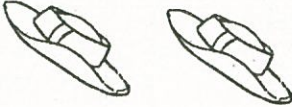
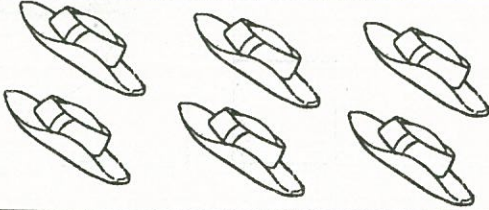
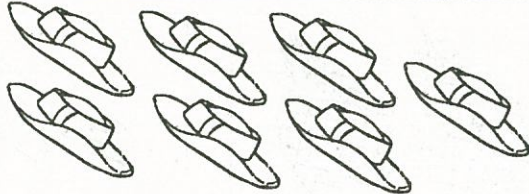






सात के समूह को टिक करें :-

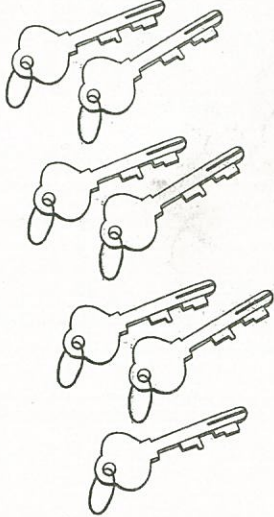


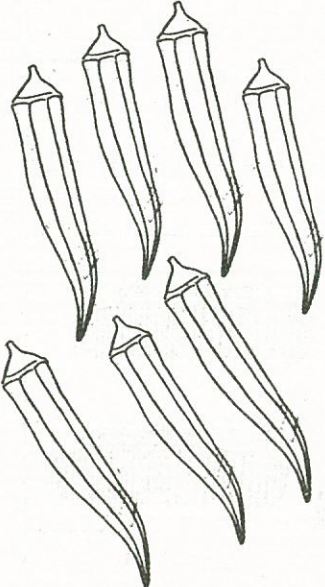


# सात को जोड़ें :-



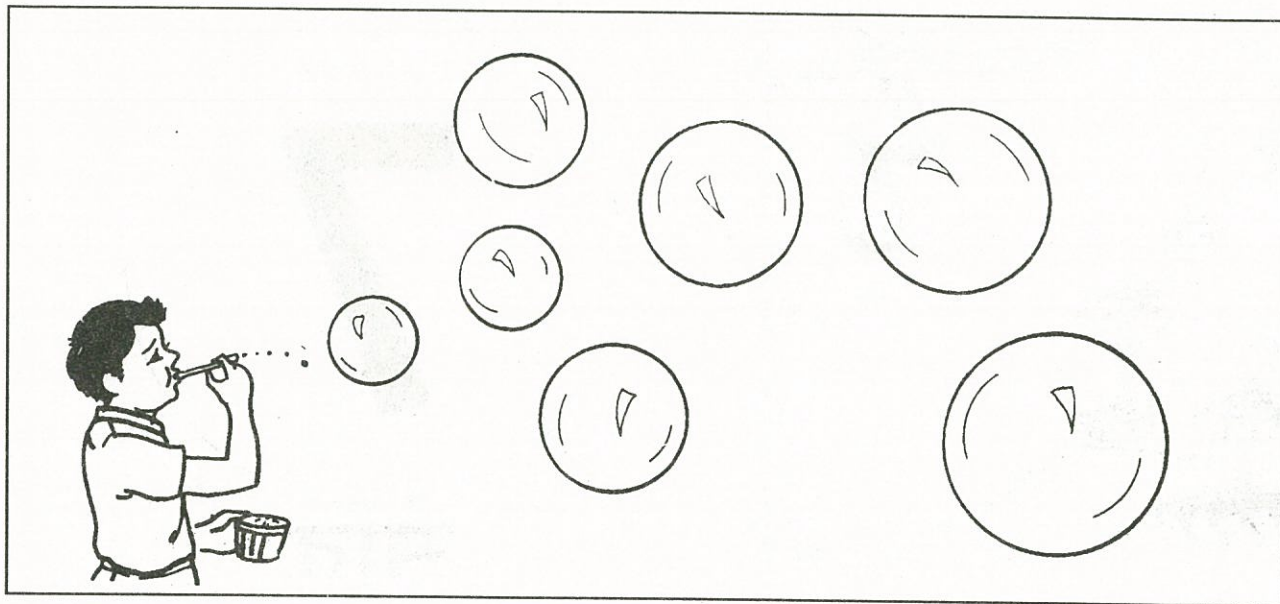
	
	
	

	<p>4</p>
	<p>7</p>
	<p>5</p>

	<p>7</p>
	<p>2</p>
	<p>1</p>

7 गिनें और लिखें :-



सात

7	7	7	7	7	7	7	7	7	7	7	7	7	7	7	7	7	7	7	7
7	7	7	7	7	7	7	7	7	7	7	7	7	7	7	7	7	7	7	7



7 बोलें और लिखें :-








सात

7	7	7	7	7	7	7	7	7	7	7	7	7	7	7	7









सही नम्बर पर गोला बनाएं :-










	3	4	2
	5	6	3
	7	4	2
	6	2	4
	4	7	6



नम्बर को वस्तु से जोड़ें :-


6	
5	
2	
7	
1	
3	

हर समूह को सही नम्बर से मिलाएं :-





आठ क्या है ?




सात  
7



एक  
1


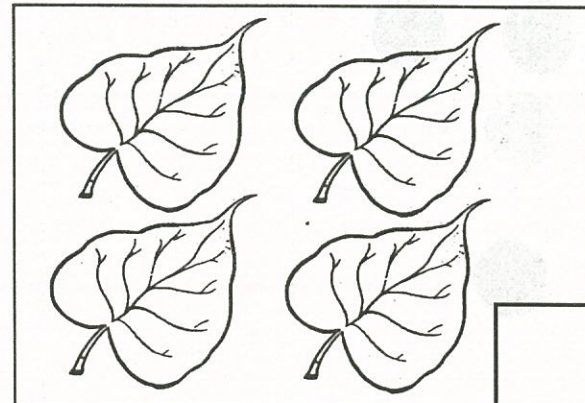

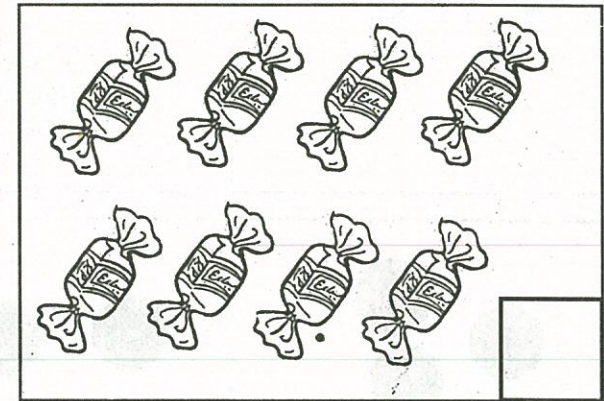

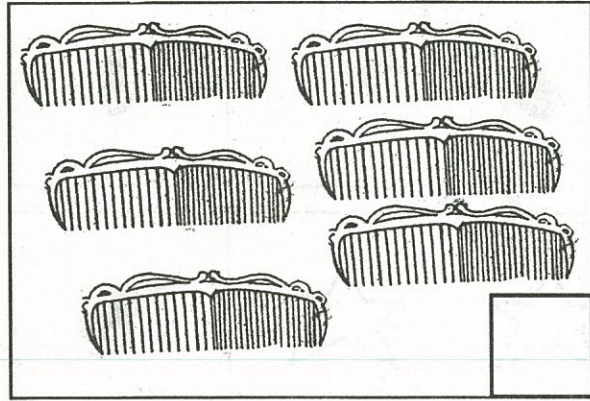



यह आठ है।



आठ  
8







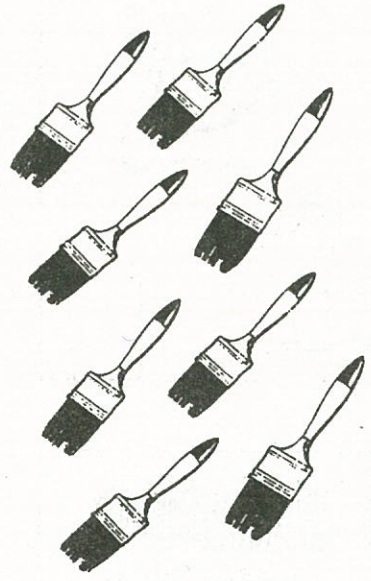
8 के समूह को टिक करें :-










# आठ को जोड़ें :-



	
	
	

	5
	3
	8

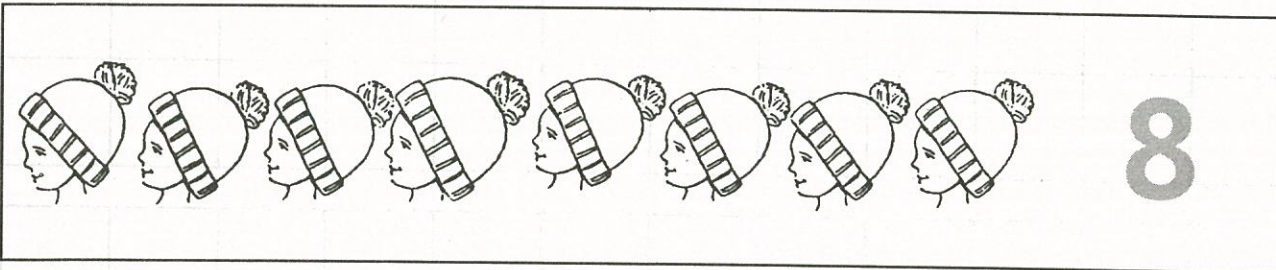
	
	
	

	6
	8
	7


8 गिनें और लिखें :-



8



8





आठ

8	8	8	8	8	8	8	8	8	8	8	8	8	8	8	8	8	8	8	8
8	8	8	8	8	8	8	8	8	8	8	8	8	8	8	8	8	8	8	8



8 बोलें और लिखें :-



आठ

8	8	8	8	8	8	8	8	8	8	8	8	8	8	8	8



सही नम्बर पर गोला बनाएं :-



3

8

2



4

3

5



3

6

7



5

4

8









6

3

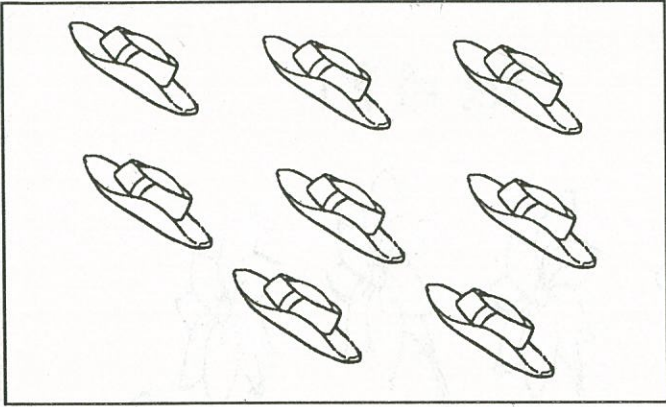
5





नम्बर को वस्तु से जोड़ें :-

3	
5	
2	
1	
8	
6	



हर समूह को सही नम्बर से जोड़ें :-



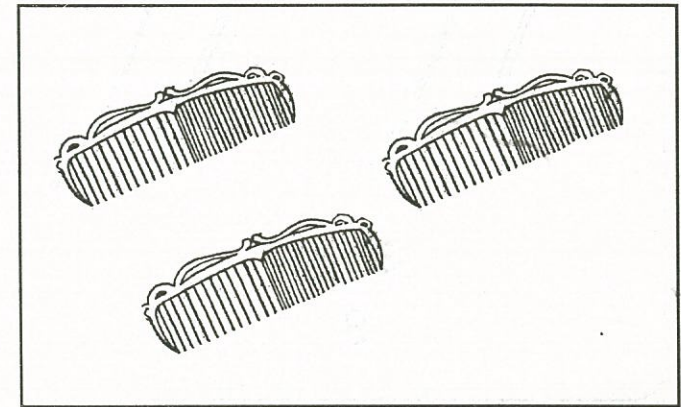
- |   |
|---|
| 2 |
| 7 |
| 8 |



- |   |
|---|
| 7 |
| 8 |
| 6 |






- |    |
|----|
| 5  |
| 10 |
| 3  |






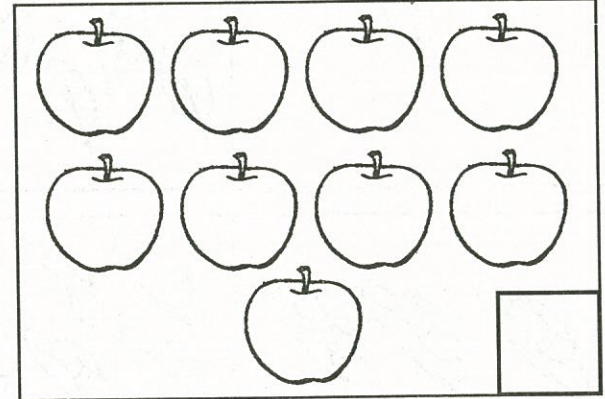







नौ क्या है ?






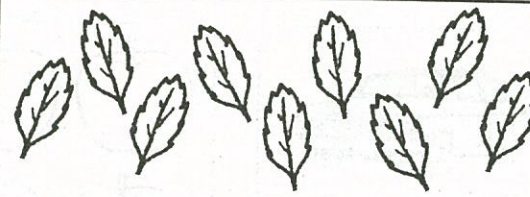


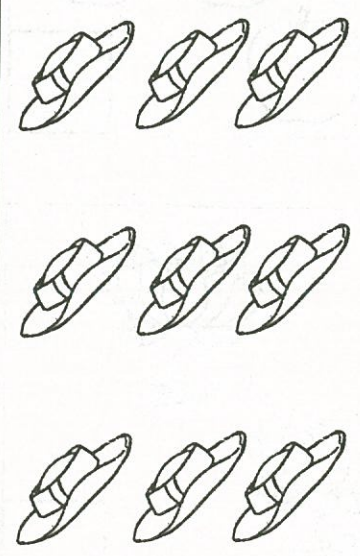
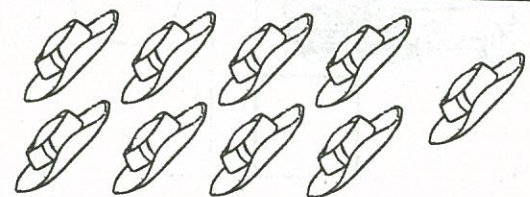
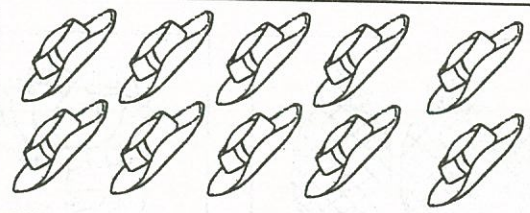
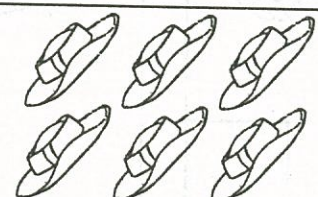
# 9 के समूह को टिक करें :-






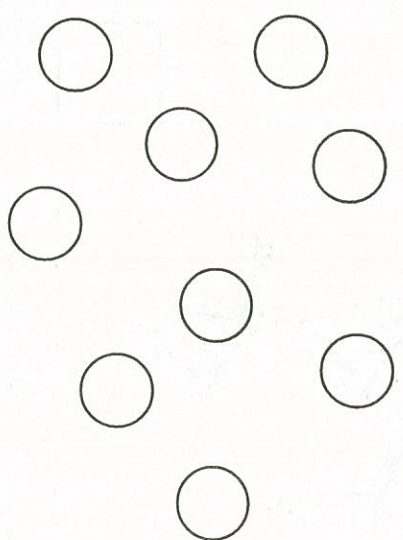
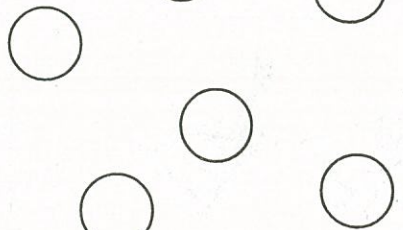
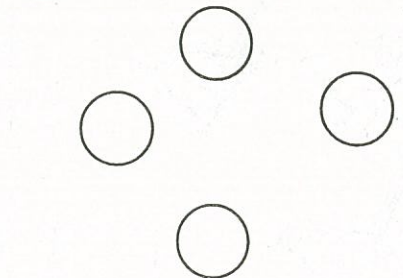


9 को मिलाएं :-



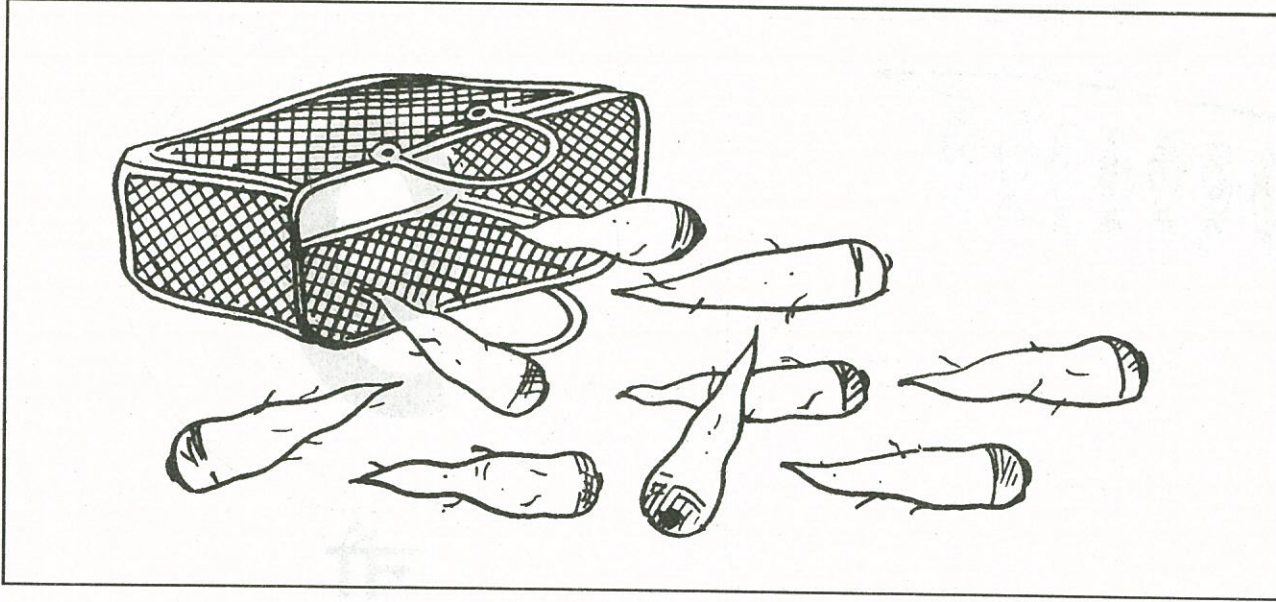
	
	
	

	<b>6</b>
	<b>9</b>
	<b>7</b>

	<b>8</b>
	<b>3</b>
	<b>9</b>



9 गिनें और लिखें :-





नौ

9	9	9	9	9	9	9	9	9	9	9	9	9	9	9	9	9	9	9	9
9	9	9	9	9	9	9	9	9	9	9	9	9	9	9	9	9	9	9	9



9 बोलें और लिखें :-








नौ

9	9	9	9	9	9	9	9	9	9	9	9	9	9	9	9









सही नम्बर पर गोला बनाएं :-

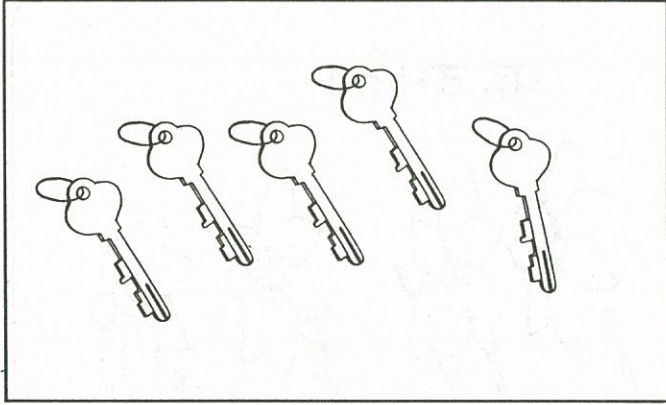
	3	5	2
	5	7	8
	9	5	4
	3	5	6
	7	9	3



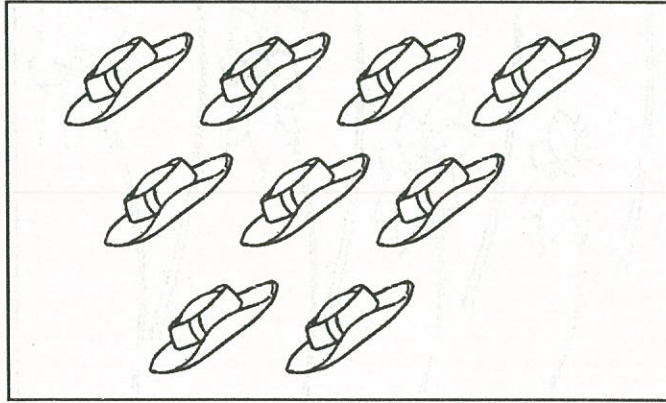

नम्बर को वस्तु से जोड़ें :-

7	
3	
5	
9	
6	
2	


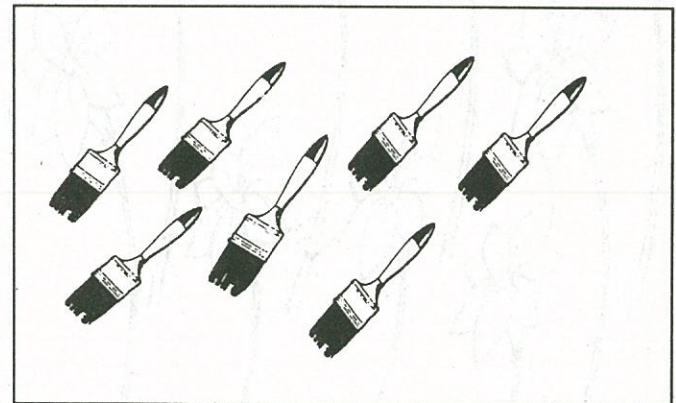
हर समूह को सही नम्बर से जोड़ें :-



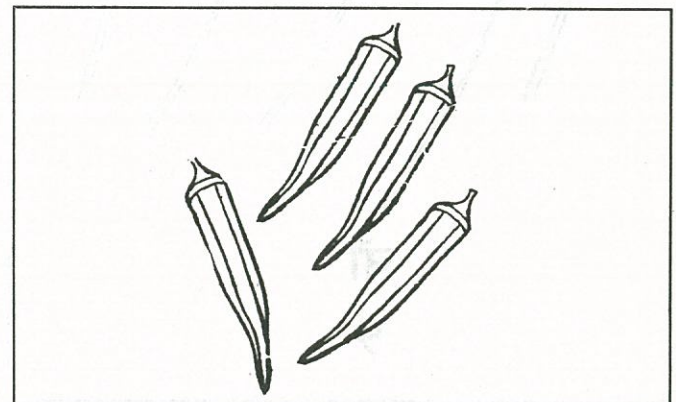
- 9
- 3
- 5



- 5
- 7
- 9




- 4
- 1
- 2





दस क्या है ?




नौ  
9



एक  
1

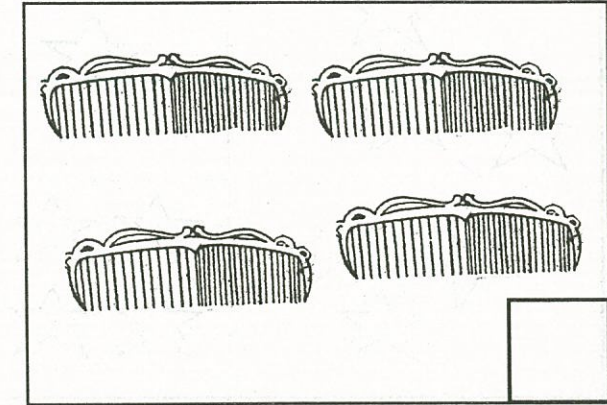

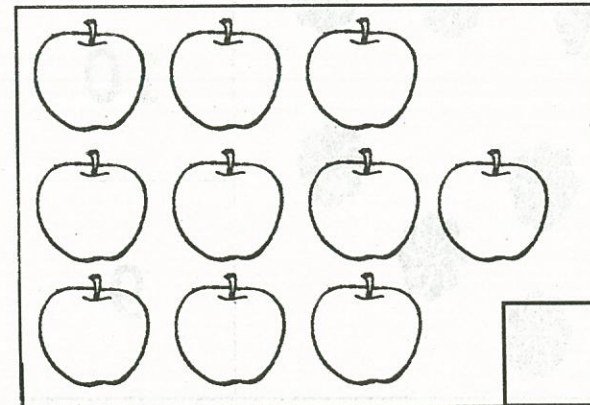





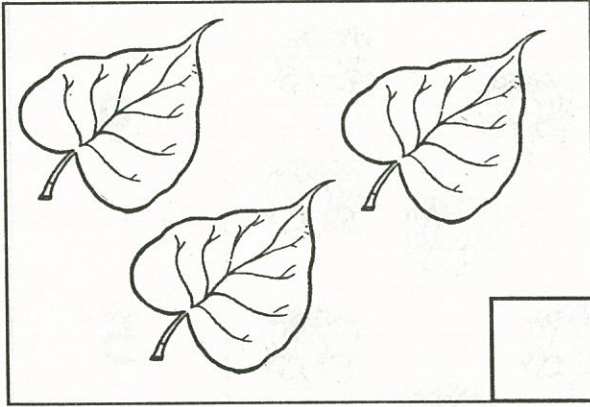
यह दस है।



दस  
10



10 के समूह को टिक लगाएं :-






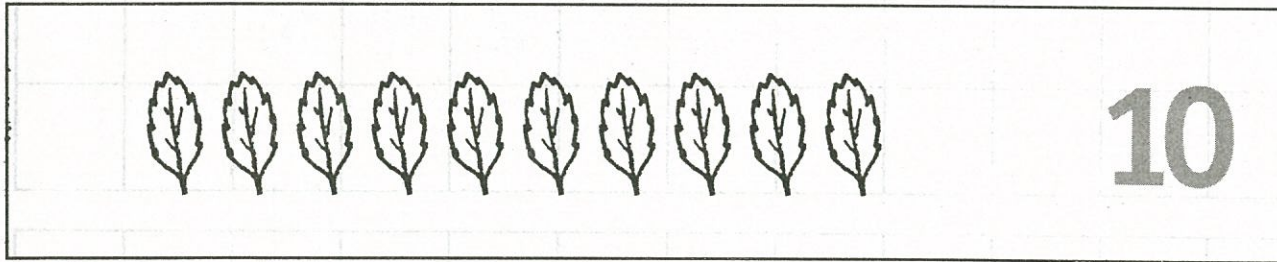
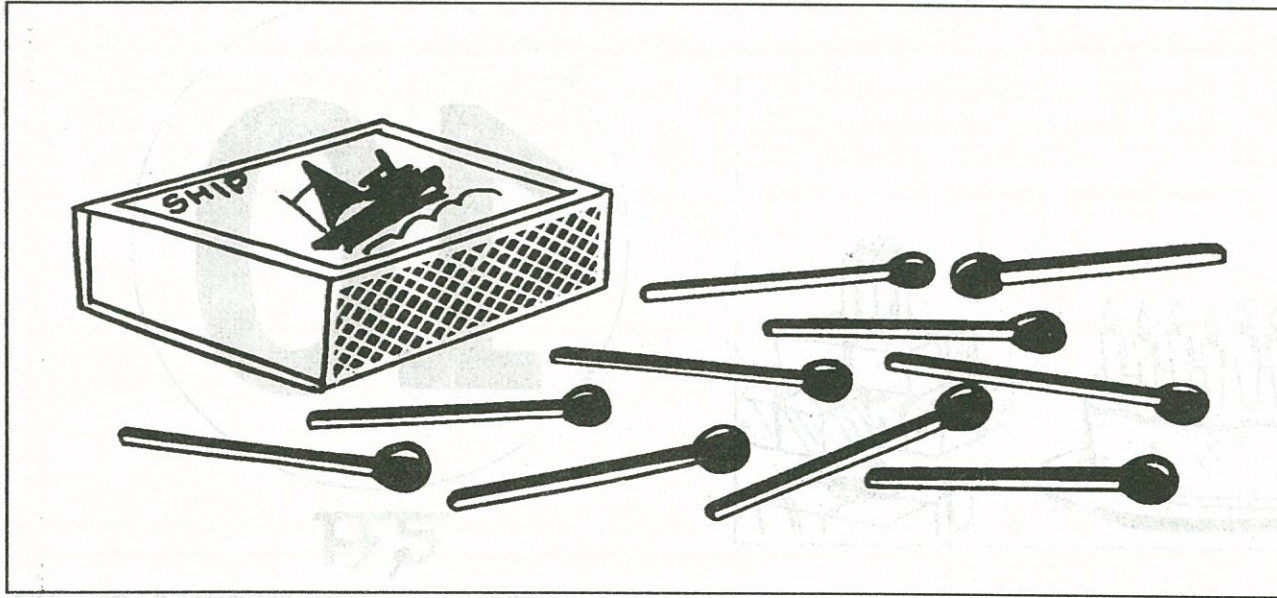
# दस को जोड़ें :-


	<b>9</b>
	<b>5</b>
	<b>10</b>


	<b>7</b>
	<b>10</b>
	<b>9</b>



10 गिनें और लिखें :-



10

दस

10	10	10	10	10	10	10	10	10	10	10	10	10	10	10	10	10	10	10	10	10
10	10	10	10	10	10	10	10	10	10	10	10	10	10	10	10	10	10	10	10	10



10 बोलें और लिखें :-








10

दस

10	10	10	10	10	10	10	10	10	10	10	10	10	10	10	10	10









सही नम्बर पर गोला बनाएं :-


	7	10	8	2
	9	3	8	
	4	2	5	
	3	6	10	
	7	4	5	



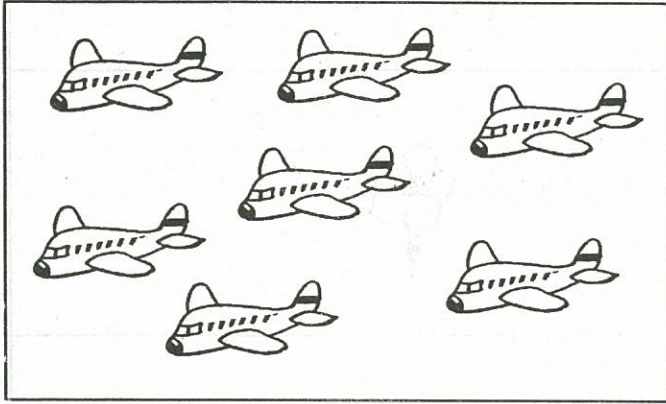
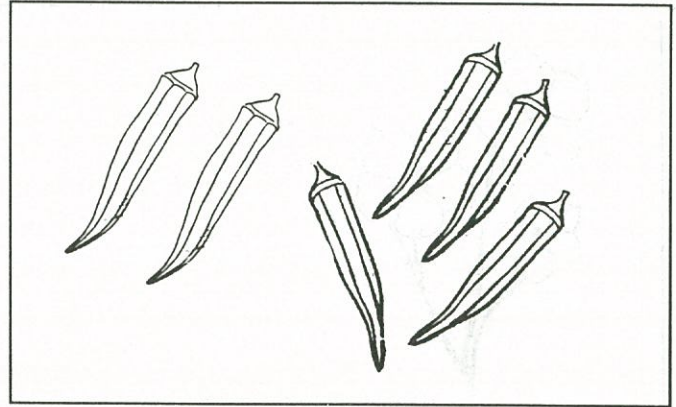
# नम्बर से वस्तु को जोड़ें :-

8	
6	
7	
2	
4	
10	



हर समूह को सही नम्बर से जोड़ें :-




6
10
2



10
9
7



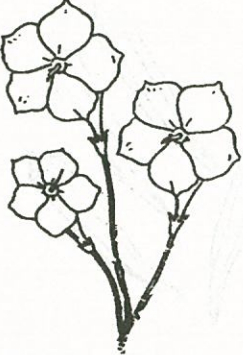
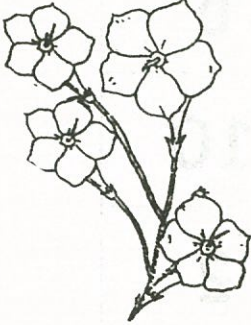
















4
3
5



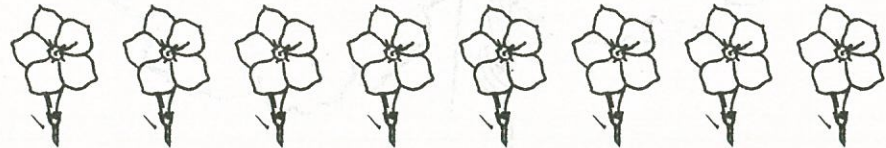


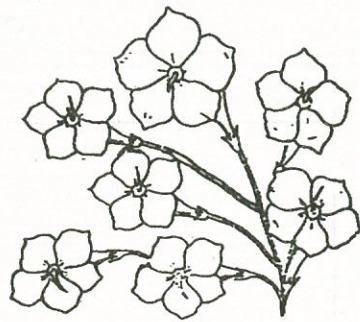
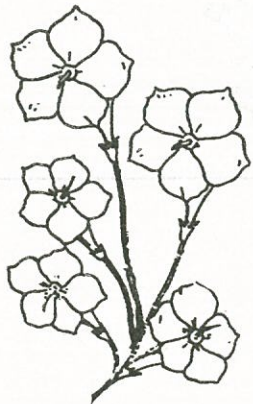
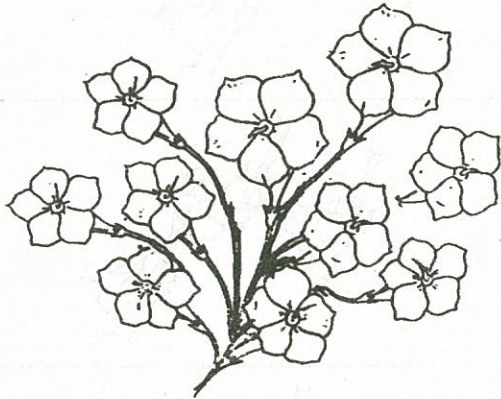
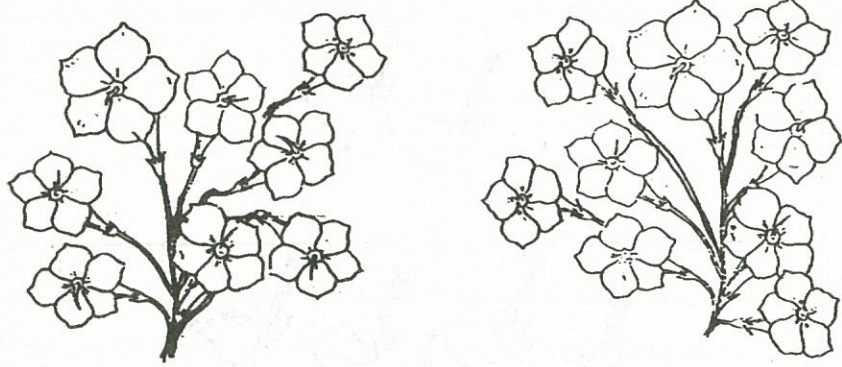


समान नम्बर वाले फूलों को जोड़ें :-

होम से फर्क डिप डि इपस डू

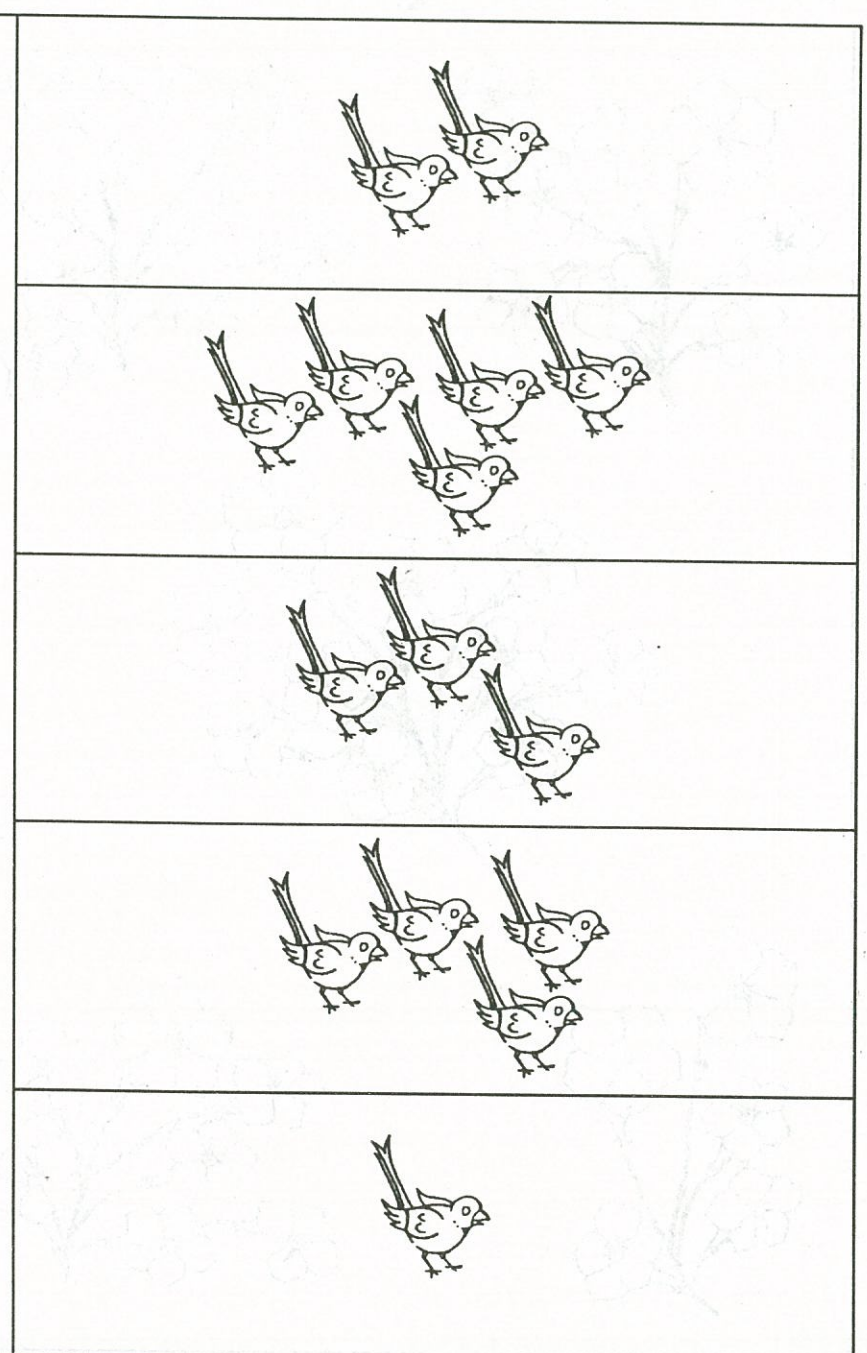

समान नम्बर वाले फूलों को जोड़ें :-










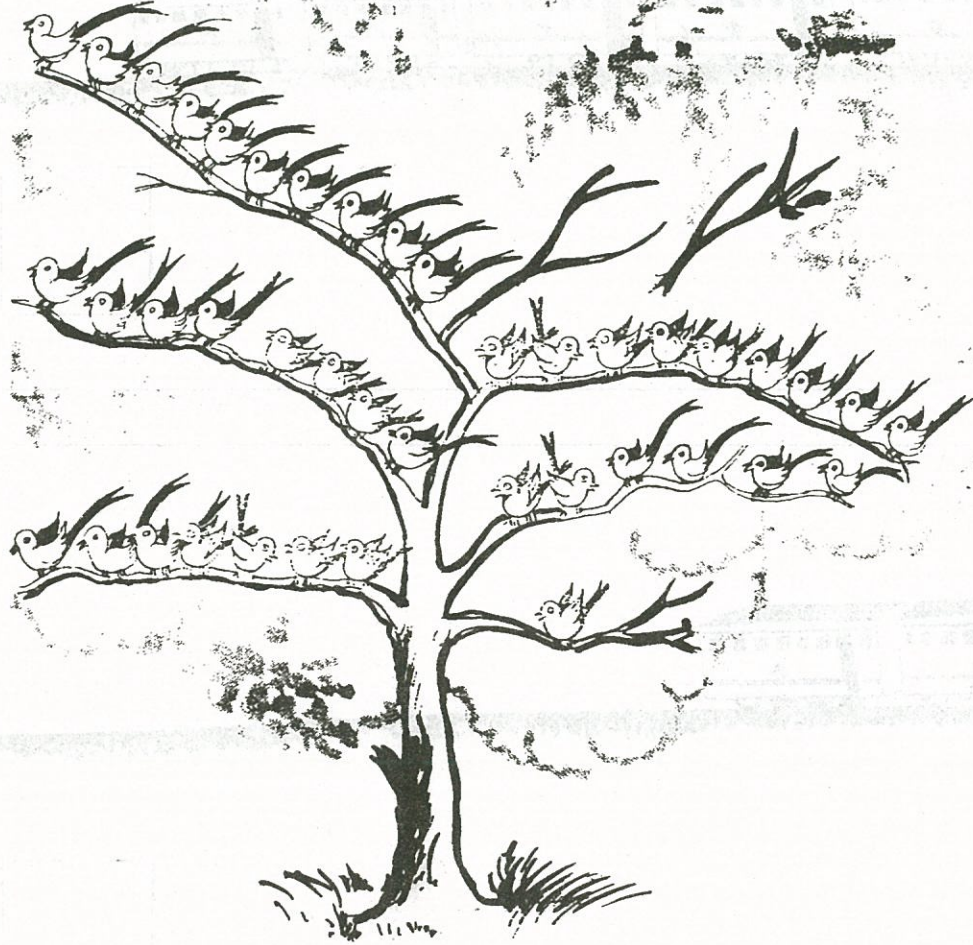
समान नम्बर वाले पक्षियों को जोड़ें :-

इसके लिए निम्न पाठ प्रयोग करें





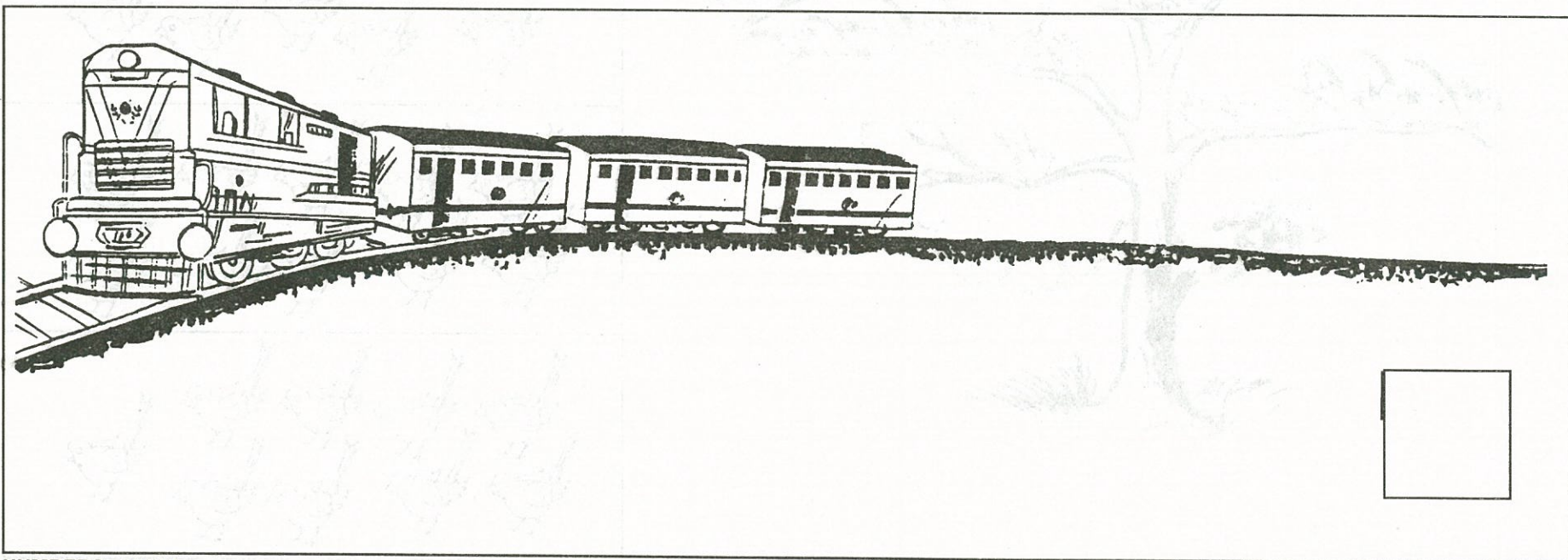

समान नम्बर वाले पक्षियों को जोड़ें :-




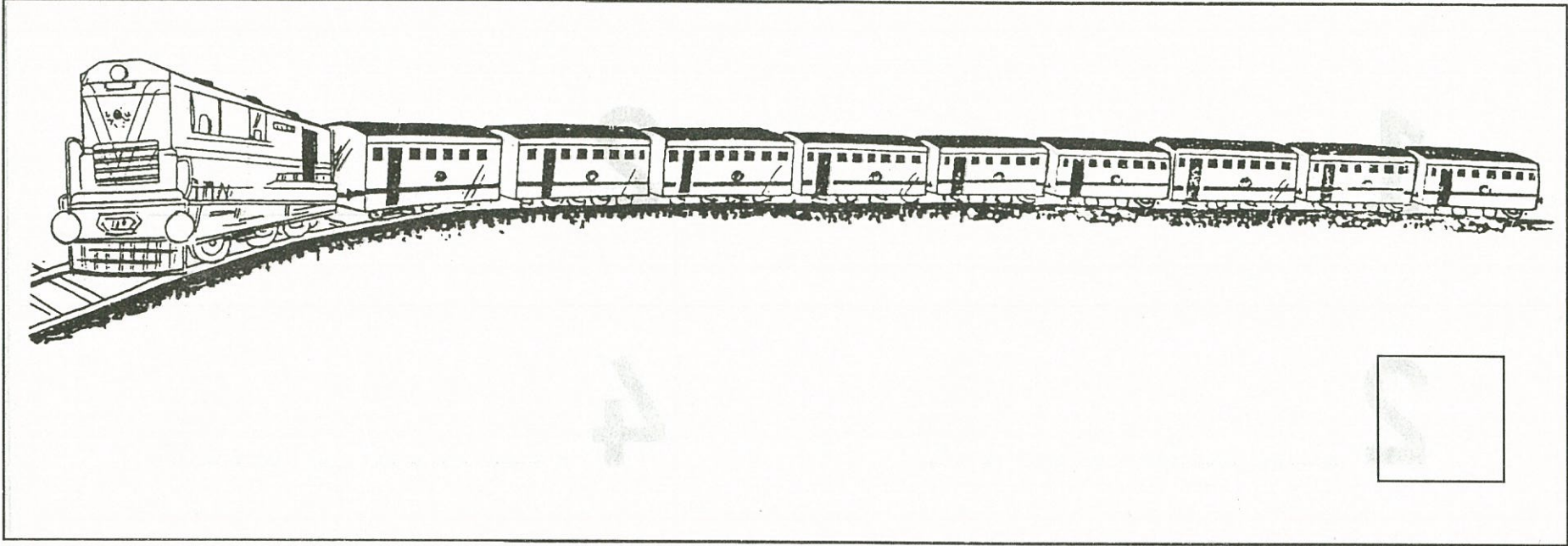


इंजन से कितने डब्बे जुड़े हुए हैं ?

इंजन से कितने डब्बे जुड़े हुए हैं ?



इंजन से कितने डब्बे जुड़े हुए हैं ?





इनके बाद क्या आता है ?

१ २ ३ ४ ५ ६ ७ ८ ९ १०

1 \_\_\_\_\_

2 \_\_\_\_\_

2 \_\_\_\_\_

4 \_\_\_\_\_

3 \_\_\_\_\_

1 \_\_\_\_\_

4 \_\_\_\_\_

5 \_\_\_\_\_

इनके बाद क्या आता है ?

5 ई क्लास का एक लिखत संकलन

6 \_\_\_\_\_

9 \_\_\_\_\_

9 \_\_\_\_\_

8 \_\_\_\_\_

7 \_\_\_\_\_

6 \_\_\_\_\_

8 \_\_\_\_\_

7 \_\_\_\_\_



इनसे पहले क्या आता है ?

१ २ ३ ४ ५

\_\_\_\_\_ 2

\_\_\_\_\_ 4

\_\_\_\_\_ 3

\_\_\_\_\_ 2

\_\_\_\_\_ 4

\_\_\_\_\_ 5

\_\_\_\_\_ 5

\_\_\_\_\_ 3

इनसे पहले क्या आता है ?

होली कि कर्म लडाग

\_\_\_\_\_ 6

\_\_\_\_\_ 9

\_\_\_\_\_ 7

\_\_\_\_\_ 10

\_\_\_\_\_ 8

\_\_\_\_\_ 8

\_\_\_\_\_ 9

\_\_\_\_\_ 7



गायब नम्बर को लिखें :-

हिं क्वाड एफ लड्डु मिफु

1		3		5
	2		4	
1	2			
1				
	2			

गायब नम्बर को लिखें :-

बाली कि उमर कितना

01		3		0
	9		4	
01		8		5
1	9		7	5
01		8		0



गायब नम्बर को लिखें :-

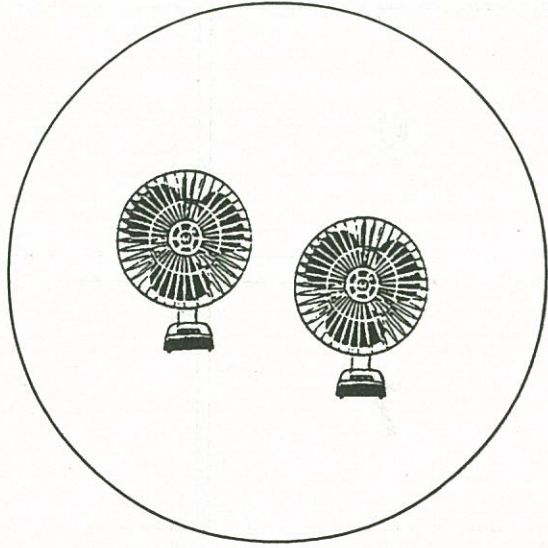
6		8		10
	7		9	
6		8		10
	7		9	
6		8		10

गायब नम्बर को लिखें :-

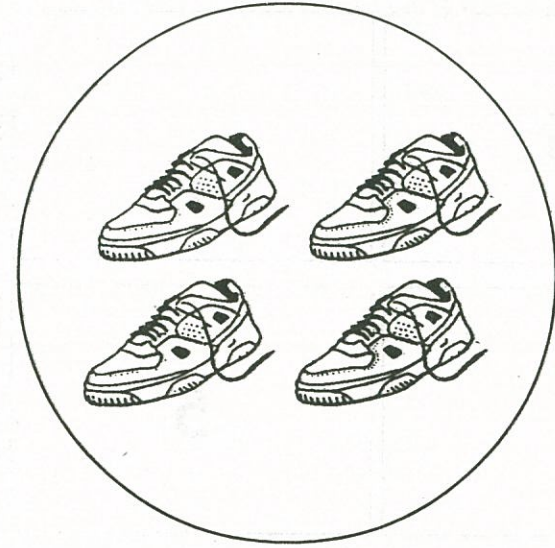
6			9	
	5		7	
			8	
3				
				10




प्रश्नों का उत्तर दें :-




वहां कितने पंखे हैं ?



वहां कितने जूते हैं ?




वहां कितनी घड़ियां हैं ?




वहां कितनी कारें हैं ?

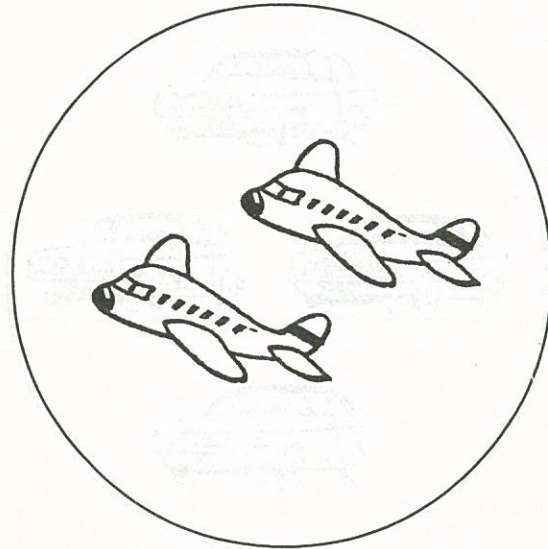
प्रश्नों का उत्तर दें :-




वहां कितने गिलास हैं ?



वहां कितने पक्षी हैं ?



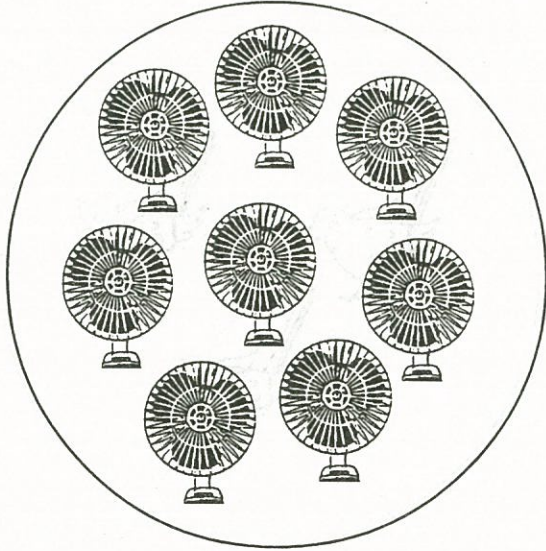
वहां कितने हवाई जहाज़ हैं ?



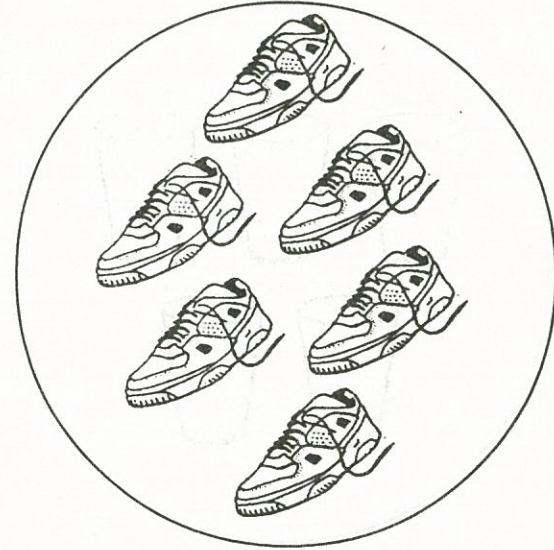
वहां कितने टेड्डी बेयर्स हैं ?




प्रश्नों के उत्तर दें :-




वहां कितने पंखे हैं ?



वहां कितने जूते हैं ?




वहां कितनी घड़ियां हैं ?




वहां कितनी कारें हैं ?


प्रश्नों के उत्तर दें :-




वहां कितने हवाई जहाज़ हैं ?



वहां कितने पक्षी हैं ?



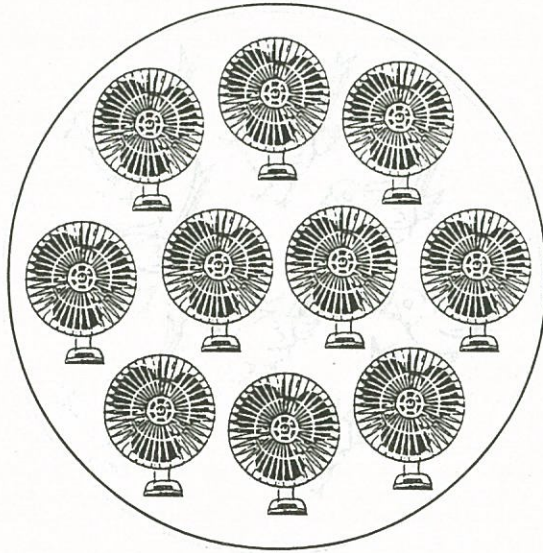
वहां कितने गिलास हैं ?



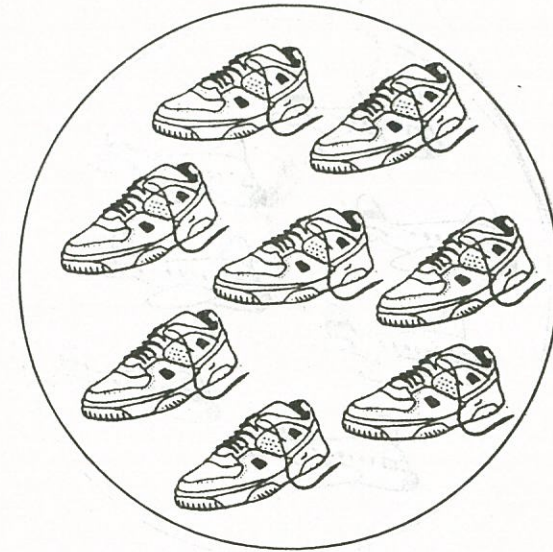
वहां कितने टेड्डी बेयर्स हैं ?



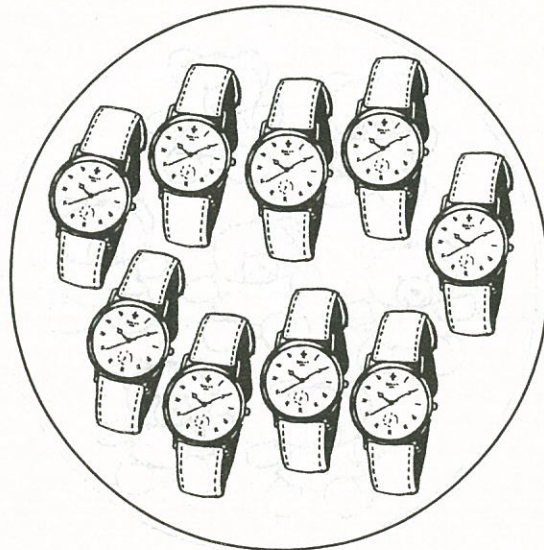
प्रश्नों के उत्तर दें :-




वहां कितने पंखे हैं ?



वहां कितने जूते हैं ?



वहां कितनी घड़ियां हैं ?






वहां कितनी कारें हैं ?






प्रश्नों के उत्तर दें :-

पिंजरा-1 में कितने पक्षी हैं ?

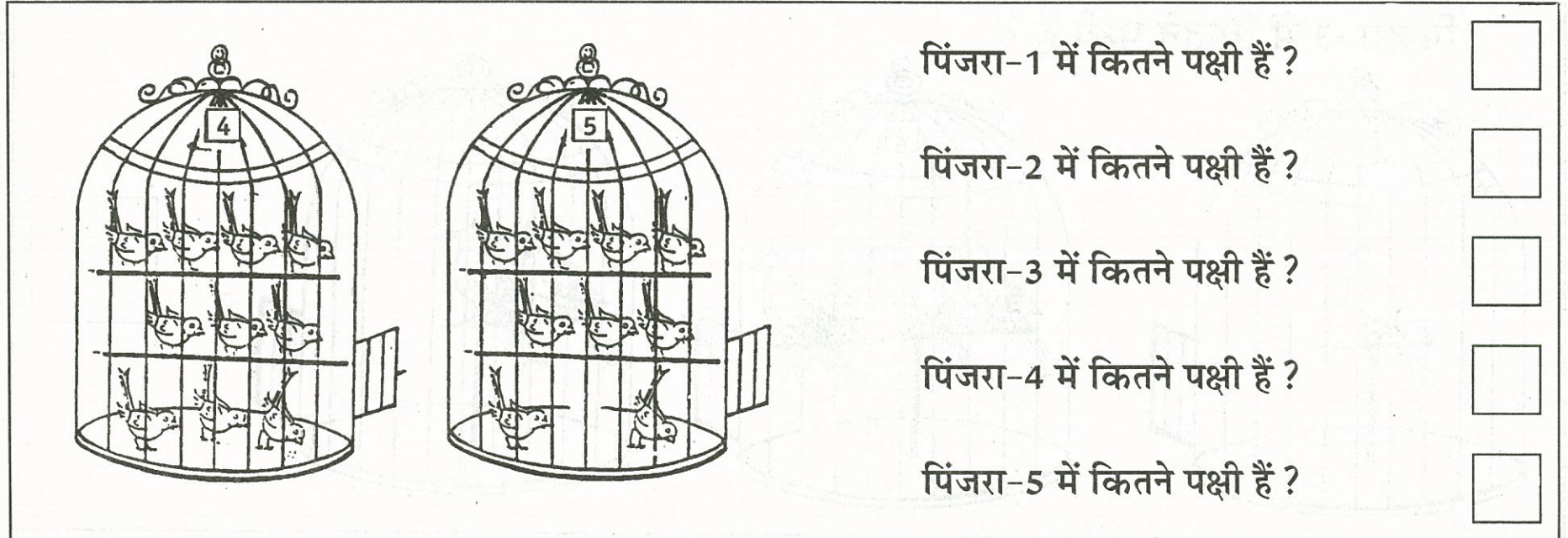



पिंजरा-3 में कितने पक्षी हैं ?





# प्रश्नों के उत्तर दें :-



पिंजरा-1 में कितने पक्षी हैं ?

पिंजरा-2 में कितने पक्षी हैं ?

पिंजरा-3 में कितने पक्षी हैं ?

पिंजरा-4 में कितने पक्षी हैं ?

पिंजरा-5 में कितने पक्षी हैं ?



प्रश्नों के उत्तर दें :-



पिंजरे में कितने पक्षी हैं ?



पिंजरे से कितने पक्षी उड़ रहे हैं ?



पिंजरे में कितने पक्षी हैं ?




पिंजरे से कितने पक्षी उड़ रहे हैं ?



पिंजरे से कितने पक्षी उड़ रहे हैं ?



प्रश्नों के उत्तर दें :-




पिंजरे में कितने पक्षी हैं ?



पिंजरे से कितने पक्षी उड़ रहे हैं ?



पिंजरे में कितने पक्षी हैं ?



पिंजरे से कितने पक्षी उड़ रहे हैं ?



पिंजरे में कितने पक्षी हैं ?

# कितने रुपये ?



रु. 3.00






# कितने रुपये ?






कितना ?



रु. \_\_\_\_\_




रु. \_\_\_\_\_



रु. \_\_\_\_\_



कितना ?



रु. \_\_\_\_\_



रु. \_\_\_\_\_

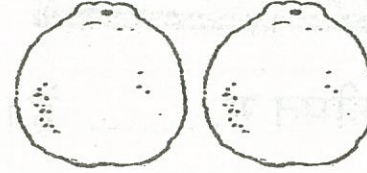


रु. \_\_\_\_\_


खाली स्थान भरें :-




एक संतरे की कीमत रु. 1.00 है।



दो संतरों की कीमत रु. 2.00 है।



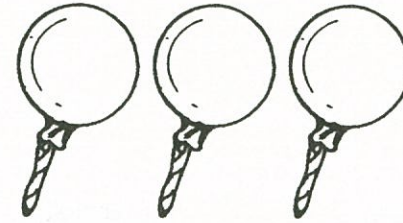
दो पेंसिलों की कीमत रु. \_\_\_\_\_ है।



चार पेंसिलों की कीमत रु. \_\_\_\_\_ है।





खाली स्थान भरें :-



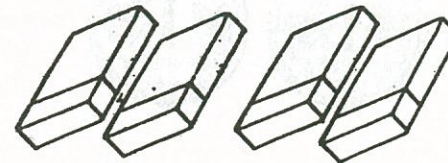

एक लालीपाँप की कीमत रु. \_\_\_\_\_ है।

तीन लालीपाँप की कीमत रु. \_\_\_\_\_ है।



दो केलों की कीमत रु. \_\_\_\_\_ है।

चार केलों की कीमत रु. \_\_\_\_\_ है।



एक रबड़ की कीमत रु. \_\_\_\_\_ है।

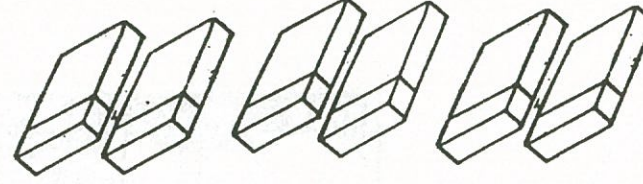
चार रबड़ों की कीमत रु. \_\_\_\_\_ है।




खाली स्थान भरें :-




एक रबड़ की कीमत रु. \_\_\_\_\_ है।



छः रबड़ों की कीमत रु. \_\_\_\_\_ है।




दो केलों की कीमत रु. \_\_\_\_\_ है।



सात केलों की कीमत रु. \_\_\_\_\_ है।




एक पेंसिल की कीमत रु. \_\_\_\_\_ है।



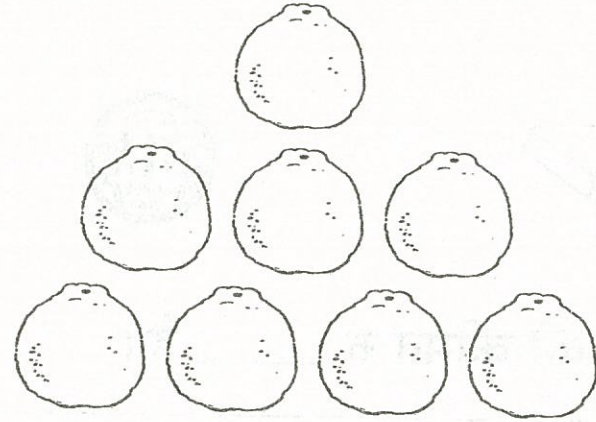
आठ पेंसिलों की कीमत रु. \_\_\_\_\_ है।




खाली स्थान भरें :-



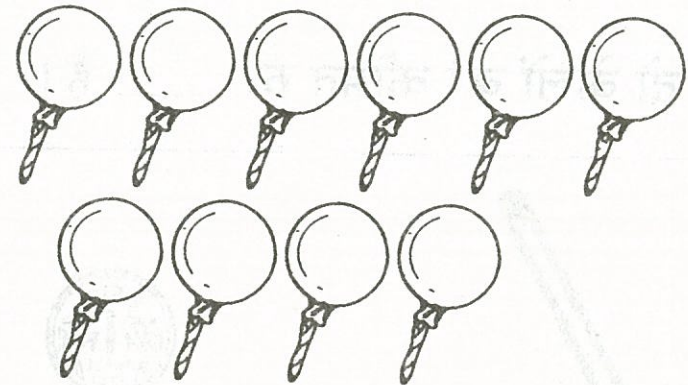
एक संतरे की कीमत रु. \_\_\_\_\_ है।



नौ संतरों की कीमत रु. \_\_\_\_\_ है।






एक लालीपॉप की कीमत रु. \_\_\_\_\_ है।



दस लालीपॉप की कीमत रु. \_\_\_\_\_ है।

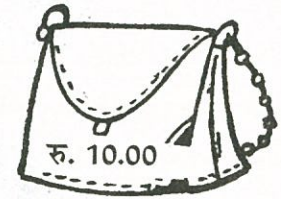



पैसे को सही थैले से जोड़ें :-






पैसे को सही थैले से जोड़ें :-


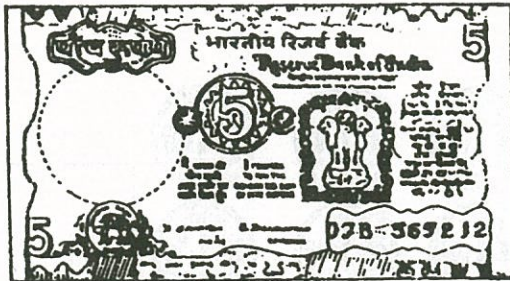






# रेज़गारी एक रुपये में दें :-




# सही रेज़गारी को टिक करें :-






रेज़गारी एक रुपये में दें :-




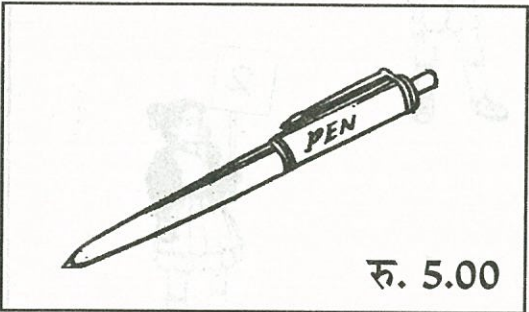




सही रेज़गारी को मिलाएं :-






# दुकान से पैसे से खरीदें :-






# रेखाएं बनाएं और जोड़ें :-





# रेखाएं बनाएं और जोड़ें :-







प्रश्नों के उत्तर दें :-






प्रश्नों के उत्तर दें :-







समय बताने के लिए छोटी सुई बनाएं :-




4 बजे




7 बजे



10 बजे




3 बजे

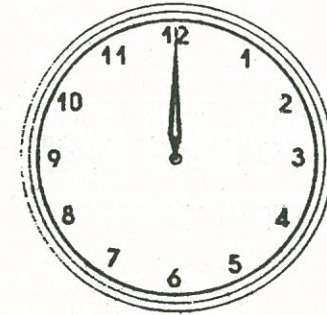


6 बजे


समय बताने के लिए छोटी सुई बनाएं :-




1 बजे




2 बजे



8 बजे



9 बजे




5 बजे



शिक्षक समझाएं :-

क्रमवाचक नम्बर



राजु प्रथम जगह में है

रानी \_\_\_\_\_ जगह में है


मिल्क-बूथ में दूसरे व्यक्ति को टिक करिए।

रवि \_\_\_\_\_ जगह में है

रघु \_\_\_\_\_ जगह में है




# शिक्षक समझाएं :-





# शिक्षक समझाएं :-





प्रश्नों के उत्तर दे :-

प्र. पार्किंग स्थान पर कितनी कारें हैं ?

उ. \_\_\_\_\_

प्र. साईकल-स्टैंड में कितनी साइकलें हैं ?

उ. \_\_\_\_\_

प्र. बुकिंग-काउन्टर पर कितने लोग हैं ?

उ. \_\_\_\_\_

प्र. प्रवेश-द्वार के पास कितने लोग हैं ?

उ. \_\_\_\_\_

प्र. कम्पाउन्ड-दीवार के पास कितने पेड़ हैं ?


उ. \_\_\_\_\_

प्र. कितने लोग मुख्य-द्वार से अंदर आ रहे हैं ?

उ. \_\_\_\_\_



# शिक्षक समझाएं :-



प्रश्नों के उत्तर दें :-

प्र. सड़क पर कितनी कारें हैं ?

उ. \_\_\_\_\_

प्र. कितनी बसें सड़क पर हैं ?

उ. \_\_\_\_\_

प्र. आप कितने स्कूटर देख रहे हैं ?

उ. \_\_\_\_\_

प्र. कितने लोग ज़ेबरा लाइन को पार कर रहे हैं ?

उ. \_\_\_\_\_

प्र. आप कितने ट्रैफिक सिगनल देख रहे हैं ?


उ. \_\_\_\_\_

प्र. फुटपाथ पर कितने पेड़ हैं ?

उ. \_\_\_\_\_



# शिक्षक समझाएं :-



प्रश्नों के उत्तर दें :-

प्र. कितने लड़के खेल रहे हैं ?

उ. \_\_\_\_\_

प्र. कितने पक्षी उड़ रहे हैं ?

उ. \_\_\_\_\_

प्र. आपको कितनी मछलियां दिख रही हैं ?

उ. \_\_\_\_\_

प्र. समुद्री बीच पर कितनी गेंदें हैं ?

उ. \_\_\_\_\_

प्र. आपको आसमान में कितने हवाईजहाज़ दिख रहे हैं ?

उ. \_\_\_\_\_



